

ИРКУТСКАЯ ОБЛАСТЬ
Муниципальное казенное учреждение
«Управление образования администрации
муниципального образования «город
Саянск»

666304, г. Саянск, Иркутская обл.

микрорайон Олимпийский, д. 30

тел.: 5-66-92

факс: (39553) 5-66-92

Email: guosayansk@inbox.ru

от 25.01.2022 № 116-18-113

На № _____ от _____

Руководителям МОУ

О занятости обучающихся
дополнительным образованием

Уважаемые руководители образовательных учреждений!

Направляем Вам информацию мониторинга занятости обучающихся общеобразовательных учреждений дополнительным образованием на 25.01.2022 года.

Приложение: Анализ мониторинга занятости обучающихся общеобразовательных учреждений дополнительным образованием.

Начальник
Управления образования

И.А. Кузюкова

А.В. Кузьменко

Т. 5-66-92, e-mail: inspectorguo@inbox.ru

Дело, ОУ Гимназия, СОШ № 2-8, ДДТ, к.515

Анализ

мониторинга занятости обучающихся общеобразовательных учреждений
дополнительным образованием на 25.01.2022

С целью анализа занятости обучающихся дополнительным образованием в период с 11.01 по 25.01.2022 г. была изучена информация, предоставленная общеобразовательными учреждениями по установленным формам отчётности (по состоянию занятости обучающихся на 25.01.2022 г.).

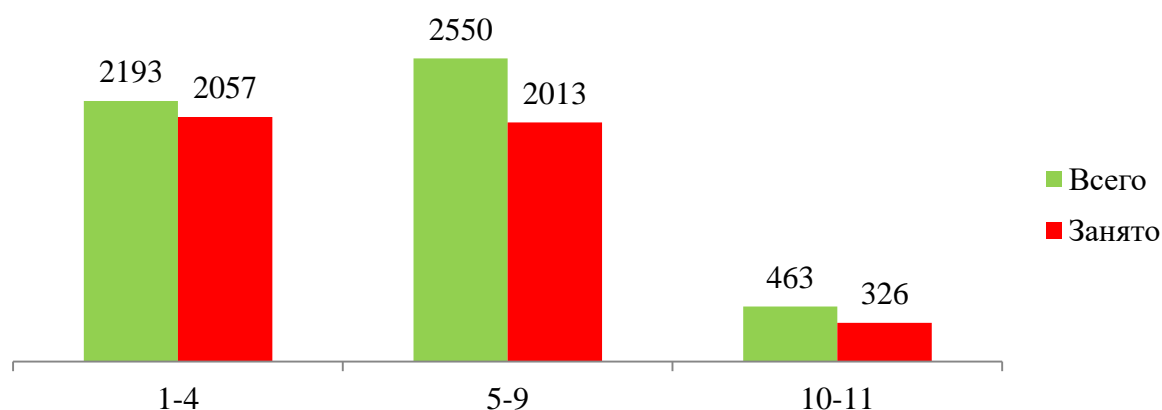
Основанием для изучения вопроса явился план работы МКУ «Управление образования администрации муниципального образования «город Саянск» на 2021 – 2022 учебный год, план работы на январь 2022 г.

Анализ информации, полученной от классных руководителей образовательных учреждений, показал, что из 5206 обучающихся (за исключением учащихся СДДИ, и с учетом движения) стабильно посещающих образовательные учреждения:

- заняты дополнительным образованием 4396 человек, что составляет 84,4% (аналогично с периодом прошлого года (4367 человек, 84,4%);
- не занято организованной досуговой деятельностью 810 человек – 15,6% аналогично с периодом прошлого года (809 человека, 15,6%).

В коллективах дополнительного образования занято:

- 2057 обучающихся – 93,8% от числа школьников начальной школы (в прошлом году – 2018 обучающихся, 91,3%);
- 2013 обучающихся – 78,9% от числа школьников основной школы (в прошлом году – 1962 обучающихся, 79%);
- 326 обучающихся – 70,4% от числа школьников средней школы (в прошлом году – 387 обучающихся, 80,3%, отрицательная динамика на 10%).



2186 обучающихся 1-11-х классов посещают несколько кружков – 42% от общего числа посещающих общеобразовательные учреждения (в прошлом году – 2199 человека, 42,5%).

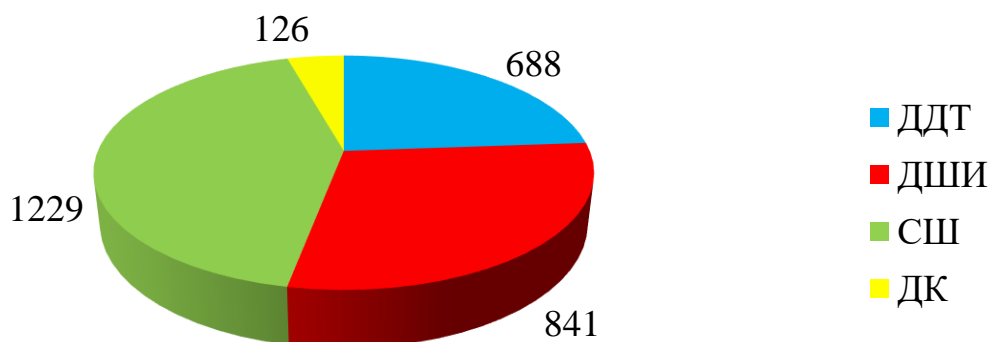
На базе общеобразовательных учреждений Гимназии, СОШ №2, 3, 4, 5, 6, 7, 8 работают кружки, которые посещают 2771 обучающихся (53% от числа всех обучающихся – на 5% больше прошлого года (2021г. – 2478 чел., 48%)).

Анализ занятости обучающихся дополнительным образованием на базе своего образовательного учреждения показал стабильную динамику на начало 2-го полугодия 2021-2022 учебного года.

В соответствии с информацией классных руководителей МУ ДО ДДТ «Созвездие» посещают 603 (в прошлом году - 725 обучающихся), Детскую школу искусств – 796 (в прошлом году – 757), Спортивную школу – 1220 (в прошлом году - Спортивную школу - 1263), кружки студии ДК «Юность» - 136 (в прошлом году – 133), в других кружках – 835 (в прошлом году- 631).

Для сравнения показателей занятости обучающихся была запрошена контрольная информация учреждений дополнительного образования (представлена в таблице Приложения 4).

Диаграмма занятости обучающихся по учреждениям дополнительного образования (по данным учреждений дополнительного образования)



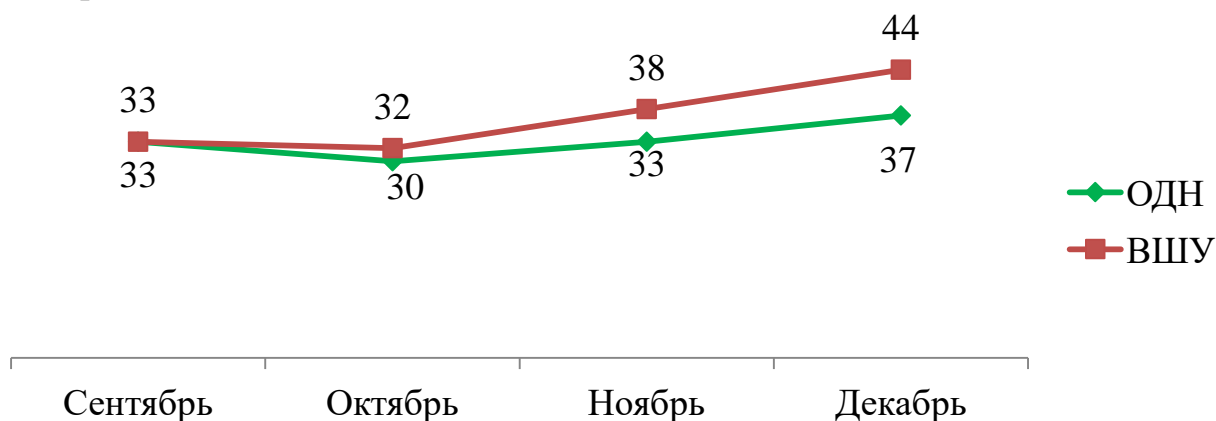
Анализ полученной информации показал, что наибольшее расхождение показателей наблюдается в СОШ №4,8 по занятости обучающихся в ДДТ. Общее расхождение по занятости в ДДТ – 85 чел., ДШИ – 46 чел., ДК Юность – 10 чел., Спортивной школе – 9 чел.

С целью исполнения поручений и постановлений субъектов профилактики (Прокуратуры, КДНиЗП ИО, межведомственных комиссий и т.д.) организован ежемесячный мониторинг занятости дополнительным образованием учащихся, состоящих на профилактических учетах. В общеобразовательных учреждениях локальным актом закреплена персональная ответственность за проведение мониторинга, результаты представлены в Управление образование 30.12.2022 г. за предыдущий месяц.

По данным ежемесячного мониторинга занятости дополнительным образованием учащихся, состоящих на профилактических учетах на 30.12.2022 г. из 44 обучающихся занято дополнительным образованием 44 (100%) человек (в прошлом году – 100%). Из 37 состоящих на учете в ОДН

занято дополнительным образованием 37 человек (прошлый год - 100%), в учреждениях спорта 24%, ДДТ «Созвездие» 2,7%, на базе ОУ 54%, ДШИ 5,4%).

Диаграмма, отображающая результаты ОУ об обучающихся, состоящих на учетах в ОДН и ВШУ за первое полугодие 2021-2022 учебного года представлена ниже.



Рекомендации:

Руководителям образовательных учреждений:

- продолжить контроль работы классных руководителей по мониторингу посещаемости обучающимися классов кружков учреждений дополнительного образования, установив постоянную связь с педагогами дополнительного образования (не реже 1 раза в четверть);

- ежеквартально направлять подтверждающие документы (справки, скан-копии журналов) о занятости обучающихся «группы риска».

Руководителя СОШ №4, 8:

- определить причину расхождений показателей по ДДТ, провести сверку показателей с учреждением, информацию о результатах предоставить в Управление образования до 15.02.2022 г.

Заместителям директора, курирующим воспитательную деятельность в образовательном учреждении держать на контроле вопросы:

- занятости обучающихся в объединениях дополнительного образования;

- занятости несовершеннолетних «группы риска» дополнительным образованием, в том числе организовать ежемесячный мониторинг занятости дополнительным образованием обучающихся, состоящих на различного уровня учётах.

Инспектор Управления образования

А.В. Кузьменко

Сведения о занятости дополнительным образованием
обучающихся общеобразовательных учреждений г. Саянска на 25.01.2022 года

ОУ	Всего обучающихся	Состоит на учете		Количество детей, посещающих учреждения, организующие дополнительное образование										Общее количество кружков	Сколько чел. посещает неск. кружков	ВСЕГО занятых доп. обр.		ВСЕГО НЕ занятых доп. Обр.			
				ОУ			ДДТ «Созвездие» (включая все клубы, филиалы)			Школа искусств	Спортивная школа	ДК «Юность»	Другое			кол-во занятых в ОУ	кол-во детей	кол-во детей	кол-во детей	кол-во детей	%
		ВШУ	ОДН	Кол-во занятых в ОУ	Спортивной направленности	Другие	Кол-во занятых в ДДТ	Спортивной направленности	Другие	кол-во детей	кол-во детей	кол-во детей	кол-во детей			кол-во	кол-во детей	%	кол-во детей	%	
1-4 классы																					
Гимназия	270	0	0	57	95	256	39	22	17	90	50	6	71	896	239	267	98,9	3	1,1		
2	229			227	41	186	35	14	21	39	77	2	26	897	150	225	98,3	4	1,7		
3	243	1	1	233	23	224	46	15	30	32	53	9	29	700	192	239	98,4	4	1,6		
4	345			333	70	333	55	10	45	64	135	5	46	1355	320	339	98,3	6	1,7		
5	396	0	0	218	63	155	38	7	31	65	127	8	52	505	94	381	96,2	15	3,8		
6	135	0	0	132	13	131	22	8	14	25	37	1	13	210	106	134	99,3	1	0,7		
7	250	1	1	69	21	48	36	10	21	21	55	5	42	181	23	236	94,4	14	5,6		
8	325	1	1	162	55	47	20	19	15	31	44	2	61	365	184	236	72,6	89	27,4		
Итого по НОО	2193	3	3	1431	381	1380	291	105	194	367	578	38	340	5109	1308	2057	93,8	136	6,2		

5-9 классы

Гимназия	273	2	0	95	43	62	51	10	36	66	53	8	63	357	92	248	90,8	25	9,2
2	320	5	5	141	36	105	31	16	15	49	105	3	21	308	67	236	73,8	84	26,3
3	338	9	7	167	38	132	28	4	21	48	68	16	29	495	123	268	79,3	70	20,7
4	434	7	7	163	45	133	53	14	40	67	92	14	96	689	179	330	76,0	104	24,0
5	452	4	4	120	12	118	52	9	43	68	136	17	58	435	80	364	80,5	88	19,5
6	150	3	3	102	27	89	19	3	16	18	37	2	6	163	84	123	82,0	27	18,0
7	327	4	4	32	0	32	29	12	22	46	52	17	126	245	18	276	84,4	51	15,6
8	256	6	1	58	67	10	28	14	5	37	25	4	29	231	68	168	65,6	88	34,4
Итого по ООО	2550	40	31	878	268	681	291	82	198	399	568	81	428	2923	711	2013	78,9	537	21,1

10-11 классы

Гимназия	86	1	0	256	8	41	5	0	5	9	10	6	14	105	37	65	75,6	21	24,4
2	83	2	2	46	14	32	4	2	2	7	21	1	3	94	27	58	69,9	25	30,1
3	67	1	1	7	2	7	0	0	0	2	10	5	5	29	3	25	37,3	42	62,7
4	99			77	17	75	1		1	8	14		22	230	69	79	79,8	20	20,2
5	53	0	0	2	0	2	5	0	5	2	6	1	0	36	3	26	49,1	27	50,9
6	20	0	0	20	0	20	1	0	1	0	2	0	4	17	20	20	100,0	0	0,0
7	36	0	0	0	0	0	3	0	3	0	6	4	18	31	0	34	94,4	2	5,6
8	19	1	1	19	0	6	2	0	0	2	5	0	1	31	8	19	100,0	0	0,0
Итого по СОО	463	5	4	427	41	183	21	2	17	30	74	17	67	573	167	326	70,4	137	29,6

Сведения о занятости дополнительным образованием
обучающихся общеобразовательных учреждений г. Саянска на 25.01.2022 года (по возрастным группам)

Классы	Всего обучающихся	Состоит на учете		Количество детей, посещающих учреждения, организующие дополнительное образование											Сколько чел. посещает неск. кружков	ВСЕГО занятых доп. обр.		ВСЕГО НЕ занятых доп. Обр.	
				ОУ			ДДТ «Созвездие» (включая все клубы, филиалы)			Школа искусств	Спортивная школа	ДК «Юность»	Другое	Общее количество кружков		кол-во детей	%	кол-во детей	%
		ВШУ	ОДН	Кол-во занятых в ОУ	Спортивной направленности	Другие	Кол-во занятых в ДДТ	Спортивной направленности	Другие	кол-во детей	кол-во детей	кол-во детей	кол-во детей	КОЛ-ВО					
1-4 классы	2193	3	3	1431	381	1380	291	105	194	367	578	38	340	5109	1308	2057	93,8	136	6,2
5-9 классы	2550	40	31	878	268	681	291	82	198	399	568	81	428	2923	711	2013	78,9	537	21,1
10-11 классы	463	5	4	427	41	183	21	2	17	30	74	17	67	573	167	326	70,4	137	29,6
итого	5206	48	38	2736	690	2244	603	189	409	796	1220	136	835	8605	2186	4396	84,4	810	15,6

ОУ	Всего обучающихся в школе на 01.10.2021	Из них занято в кружках и секциях в школе (не указывать детские объединения ДДТ, которые работают на базе школы)	количество обучающихся, занятых в ДДТ (в т.ч. на базе школы)	количество обучающихся, занятых в других учреждениях	количество кружков (сумма, полученная по данным классных руководителей)	по ступеням общее количество занятых / в % от общего числа обучающихся в ОУ					
						НОО		ООО		СОО.	
						Кол-во	%	Кол-во	%	Кол-во	%
Гимназия	629	376	98	148	1358	267	42,4	248	39,4	65	10,3
2	632	303	70	362	1299	225	35,6	236	37,3	58	9,2
3	648	407	74	306	1224	239	36,9	268	41,4	25	3,9
4	878	573	109	563	2274	339	38,6	330	37,6	79	9,0
5	901	340	95	540	976	381	42,3	364	40,4	26	2,9
6	305	254	42	131	210	134	43,9	123	40,3	20	6,6
7	613	94	68	401	563	236	38,5	276	45,0	34	5,5
8	600	424	103	241	627	236	39,3	168	28,0	19	3,2
Итого	5206	2771	659	2692	8531	2057	39,5	2013	38,7	326	6,3

Классы	Всего обучающихся	ВСЕГО занятых доп. обр.		ВСЕГО НЕ занятых доп. Обр.	
		кол-во детей	%	кол-во детей	%
Гимназия	629	580	92,2	49	7,8
2	632	519	82,1	113	17,9
3	648	532	82,1	116	17,9
4	878	748	85,2	130	14,8
5	901	771	85,6	130	14,4
6	305	277	90,8	28	9,2
7	613	546	89,1	67	10,9
8	600	423	70,5	177	29,5
Итого	5206	4396	84,4	810	15,6

Сравнительная таблица занятости школьников по данным классных руководителей (КР) и Учреждений дополнительного образования (УДОД)

Показатели:	Ступени обучения	ДДТ	Школа искусств	ДК «Юность»	Спорт
КР	1 ст.	291	367	38	578
УДОД		326	393	40	475
КР	2 ст.	291	399	81	568
УДОД		323	405	62	499
КР	3 ст.	21	30	17	74
УДОД		39	43	24	255
КР	итого	603	796	136	1220
УДОД		688	841	126	1229

	Всего обучающихся	ДДТ	ДШИ	ДК «Юность»	Спорт
Гимн.	629	95	165	20	113
		102	183	21	171
СОШ №2	632	70	95	6	203
		72	107	8	190
СОШ №3	648	74	82	30	131
		66	99	29	108
СОШ №4	878	109	139	19	241
		130	153	20	247
СОШ №5	901	95	135	26	269
		98	127	23	217
СОШ №6	305	42	43	3	76
		45	32	5	69
СОШ №7	613	68	67	26	113
		72	70	16	153
СОШ №8	600	50	70	6	74
		103	70	4	74
Итого:	5206	603	796	136	1220
		688	841	126	1229