

УПРАВЛЕНИЕ ОБРАЗОВАНИЯ АДМИНИСТРАЦИИ МУНИЦИПАЛЬНОГО  
ОБРАЗОВАНИЯ «ГОРОД САЯНСК»

***Анализ результатов  
Единого  
Государственного  
Экзамена***

**на территории муниципального образования  
«город Саянск»  
в 2023 году**

Саянск, 2023

## СОДЕРЖАНИЕ:

1	Организация и проведение ЕГЭ на территории города Саянска в 2023 году.....	3
1.1.	Информационно-консультативная деятельность при проведении ЕГЭ....	4
1.2.	Организационные мероприятия по подготовке к ЕГЭ.....	5
1.3.	Методическое обеспечение подготовки к ЕГЭ.....	7
2	Результаты ЕГЭ – 2023 года .....	7
2.1.	Русский язык.....	8
2.2.	Математика.....	10
2.3.	Биология.....	13
2.4.	Химия.....	15
2.5.	Физика.....	17
2.6.	География.....	19
2.7.	Обществознание.....	21
2.8.	История.....	24
2.9.	Литература.....	26
2.10.	Информатика и ИКТ.....	27
2.11.	Английский язык.....	30
3.	Отношение среднего балла ЕГЭ по русскому языку и математике в школе с лучшими результатами ЕГЭ, к среднему баллу ЕГЭ в школе с худшими результатами .....	32
4.	Результаты освоения образовательных программ по предметам по выбору. Высокобалльные результаты по предметам. Эффективность сдачи ЕГЭ.....	33
5.	Количество выпускников, не преодолевших минимальное количество баллов ЕГЭ.....	37
6.	Заключение.....	38

## **1. Организация и проведение единого государственного экзамена на территории города Саянска в 2023 году**

Единый государственный экзамен (далее – ЕГЭ) является основной формой государственной итоговой аттестации обучающихся, освоивших основные общеобразовательные программы среднего общего образования.

Основная цель организации и проведения ЕГЭ - обеспечить качественную подготовку и организованное проведение государственной итоговой аттестации выпускников 11 классов с использованием новых технологических решений.

ЕГЭ для обучающихся, освоивших образовательные программы среднего общего образования в муниципальных общеобразовательных учреждениях города был проведен и организован в соответствии требованиям нормативно-правовых документов, регламентирующих его проведение:

- Федеральным законом РФ от 29 декабря 2012 г. № 273-ФЗ «Об образовании в Российской Федерации»;
- Порядком проведения государственной итоговой аттестации по общеобразовательным программам среднего общего образования, утвержденного приказом Министерства Просвещения Российской Федерации и Федеральной службой по надзору в сфере образования и науки от 7 ноября 2018 года № 190/1512;
- другими нормативно-правовыми документами, регламентирующими проведение государственной итоговой аттестации обучающихся, освоивших общеобразовательные программы среднего общего образования (далее ГИА-11) в 2022-2023 учебном году;
- планом действий по повышению качества подготовки выпускников к государственной итоговой аттестации (далее – ГИА), утвержденным распоряжением Управления образования от 28.09.2022 г. №116-26-360.

В целях качественного проведения работы по подготовке к ГИА-11 в 2022-2023 учебном году разработана и утверждена «Дорожная карта подготовки и проведения государственной итоговой аттестации по образовательным программам основного общего и среднего общего образования в муниципальном образовании город Саянск в 2022-2023 учебном году».

### **1.1 Информационно-консультативная деятельность при проведении ЕГЭ**

Информационно-разъяснительная работа по вопросам подготовки и проведения ЕГЭ является важной составляющей во всей системе подготовки к государственной итоговой аттестации обучающихся освоивших основные общеобразовательные программы среднего общего образования.

Информационно-разъяснительная работа проводилась со всеми категориями участников ЕГЭ: выпускниками 11 классов, заместителями руководителей общеобразовательных учреждений, педагогами, родителями

(законными представителями), выпускниками прошлых лет, обучающимися учреждений СПО.

Формы проведения информационно-разъяснительной работы были различными.

Организованы и проведены тематические совещания с администраторами ЕГЭ школьного уровня (по вопросам организации и проведения ГИА-11 в 2023 году и организации, и проведения итогового сочинения (изложения) как условие допуска к государственной итоговой аттестации).

На педагогических советах в общеобразовательных учреждениях, в рамках подготовки к ЕГЭ до сведения педагогов доводилась актуальная информация по вопросам проведения ЕГЭ, подготовки учащихся к экзаменам.

Проведены родительские собрания в общеобразовательных учреждениях с целью ознакомления родителей выпускников с порядком проведения ЕГЭ:

- о сроках подачи заявлений на участие в ГИА -11;
- о сроках проведения ГИА, о выборе предметов для сдачи ГИА-11;
- о проведении итогового сочинения (изложения);
- об особенностях проведения экзаменов по математике, русскому языку, иностранным языкам, информатики и ИКТ;
- соблюдение требований порядка проведения ЕГЭ и основаниям для удаления с экзаменов за нарушение порядка его проведения;
- психологическая готовность обучающихся к экзаменам.

С целью формирования правильного отношения к ЕГЭ и написанию сочинения, как допуску к ГИА-11, а также снятия психологической напряженности, создания атмосферы открытости и прозрачности при проведении государственной итоговой аттестации организованы и проведены:

- 18 марта 2023 года Всероссийская акция «Единый день сдачи ЕГЭ родителями». В мероприятии приняли участие 27 человек, среди которых родители выпускников, специалисты управления образования.

В рамках акции участники смогли сами пройти всю процедуру сдачи ЕГЭ в пункте проведения экзаменов: прохождение через металлорамку и металлоискатель, рассадка в аудиторию, распечатка полного комплекта экзаменационных материалов в аудиториях, заполнение бланков, увидели процедуру сканирования экзаменационных материалов в аудитории.

С обучающимися 11 классов в общеобразовательных учреждениях, в соответствии с планами работы, проводились классные часы, практические занятия, на которых отрабатывались правила заполнения бланков итогового сочинения (изложения), бланков ЕГЭ. Проводились пробные ЕГЭ федерального и регионального уровней.

В общеобразовательные учреждения направлены справочные материалы для оформления методических и информационных стендов, проведения родительских собраний, классных часов. В школах оформлены общешкольные

информационные стенды по ЕГЭ. В каждом предметном кабинете оформлены методические уголки с информацией о структуре и содержании контрольно-измерительных материалов по соответствующему предмету, продолжительности экзаменов, правилах заполнения бланков ЕГЭ, о баллах, свидетельствующих о преодолении порога успешности по соответствующему предмету.

В школьных библиотеках имеются методические уголки с демоверсиями КИМ, информация о профессиональных образовательных организациях и образовательных организациях высшего профессионального образования.

При проведении информационно-разъяснительной работы использовались информационные плакаты, разработанные Федеральной службой по надзору в сфере образования и науки, в целях наглядного ознакомления участников ЕГЭ с порядком проведения ЕГЭ.

Подготовлены памятки: «Памятка для участника ЕГЭ», «Памятка для родителей выпускников».

Для снижения социальной напряженности в Управлении образования и Центре развития образования была организована работа телефона «горячей линии» для разъяснения основных положений и правил ЕГЭ.

Кроме того, информационная поддержка участникам ЕГЭ оказывалась через сайт управления образования администрации муниципального образования город Саянск, сайты образовательных организаций.

Создан банк документов федерального, регионального, муниципального и уровней, регламентирующих проведение государственной итоговой аттестации выпускников 11 классов.

## **1.2. Организационные мероприятия по подготовке к ЕГЭ**

Для проведения ГИА-11 организована работа ППЭ на базе МОУ «СОШ № 3» с соблюдением санитарно-эпидемиологические правила, требования противопожарной и антитеррористической безопасности.

Для соблюдения объективности проведения экзаменов при участии Ростелекома ППЭ оснащен системами онлайн видеотрансляции, которые осуществляли онлайн трансляцию экзаменов.

Руководитель и администрация МОУ «СОШ № 3» обеспечили качественную подготовку ППЭ, замечаний со стороны контролирующих органов по подготовке ППЭ к экзаменам не зафиксировано.

Подготовлены графики прихода учащихся общеобразовательных учреждений в ППЭ для соблюдения требований санитарных правил.

С целью обнаружения средств связи, пункт проведения экзаменов обеспечен стационарными рамками и переносными металлоискателями, для организации входа участников ЕГЭ в ППЭ.

Для обеспечения работы ППЭ во время проведения экзаменов в форме ЕГЭ сформирована база данных сотрудников ППЭ. Все сотрудники ППЭ прошли обучение.

с 1 апреля по 24 мая 2023 года руководители ППЭ, члены ГЭК, технические специалисты, организаторы прошли дистанционное обучение на портале «Учебная платформа по подготовке специалистов, привлекаемых к ГИА» Федерального центра тестирования с получением сертификата.

С целью практического ознакомления с процедурой печати полного комплекта экзаменационных материалов и сканирования экзаменационных материалов в аудиториях ППЭ проведены апробации: по русскому языку, английскому языку, информатике и ИКТ, географии, биологии.

Для осуществления контроля со стороны общественности, повышения прозрачности процедуры проведения ЕГЭ был сформирован состав общественных наблюдателей из числа родительской общественности. Все общественные наблюдатели прошли обучение. Общественные наблюдатели присутствовали на всех экзаменах, в ППЭ. Замечаний со стороны общественных наблюдателей по процедуре проведения экзаменов не поступало.

В целях осуществления контроля за процедурой проведения ЕГЭ в ППЭ и обеспечение доставки экзаменационных материалов был сформирован состав членов ГЭК (4 человека) из числа специалистов управления образования и руководителей образовательных учреждений.

С сентября 2022 года по май 2023 года велась работа по формированию и систематизации региональной базы данных выпускников для участия в ЕГЭ и в итоговом сочинении (изложении).

В экзаменах приняли участие 215 выпускников текущего года (из 8 общеобразовательных учреждений) и 17 выпускников прошлых лет (из них 3-обучающиеся учреждений СПО, 14 – выпускники прошлых лет). Выпускники определились с выбором предметов, руководствуясь правилами приема в избранные учреждения профессионального образования.

При проведении ЕГЭ в ППЭ осуществляли дежурство работники полиции и медицинские работники для оказания в случае необходимости медицинской помощи участникам ЕГЭ.

Проведение экзаменов осуществлялось в соответствии с требованиями, установленными федеральными и региональными нормативными документами.

Распределение участников ЕГЭ и организаторов по аудиториям осуществлялось автоматизировано.

ППЭ для проведения экзаменов своевременно и в полном объеме обеспечивался федеральными, региональными, муниципальными нормативными документами, а также материалами необходимыми для проведения экзаменов.

Руководитель ППЭ и координатор ГИА -11 во время проведения экзаменов выполняли свои обязанности в соответствии с требованиями инструктивных материалов.

Апелляций по процедуре проведения экзаменов не поступило. Удалений участников ЕГЭ за нарушение порядка проведения ЕГЭ не поступало. Зафиксирована утечка номера КИМа в сети интернет (участник ЕГЭ воспользовался телефоном), результат по истории аннулирован у данного участника. Материалы о нарушении Порядка проведения ГИА, Государственной экзаменационной комиссией направлены в управление контрольно-надзорной деятельности. Проведена служебная проверка, приняты решения об административной ответственности в отношении должностных лиц.

### **1.3. Методическое обеспечение подготовки к ЕГЭ**

На протяжении 2022-2023 учебного года главной целью было повышение педагогической компетенции учителей и повышение качества знаний учащихся.

Для реализации поставленных целей была проделана следующая работа:

- на муниципальном уровне проводились методические объединения учителей по всем предметам, сдаваемым в форме ЕГЭ, мастер-классы, семинары, совещания.

На семинарах, методических объединениях педагоги делились опытом с коллегами, проводили консультации, оказывали методическую помощь учителям-предметникам в подготовке учащихся к итоговой аттестации в форме и по материалам ЕГЭ.

На семинарах разбирались новые, сложные задания, анализировались основные ошибки учащихся на ЕГЭ в прошлые года.

В рамках подготовки к экзаменам педагоги общеобразовательных учреждений использовали открытый федеральный банк тестовых заданий.

В школах организовано проведение дополнительных занятий и индивидуальных консультаций с разноуровневыми группами учащихся. Группы формировались с учетом фактических знаний учащихся, по итогам работ. Также были определены списки учащихся «группы риска». Подготовка учащихся «группы риска» контролировалась администрацией общеобразовательных учреждений, проверялись результаты текущей успеваемости, посещаемость занятий, проводились беседы с родителями учащихся.

В рамках подготовки к ЕГЭ для педагогов образовательных учреждений и выпускников проводились семинары, вебинары, онлайн консультации.

## **2. Результаты ЕГЭ-2023 года**

Экзамены в форме ЕГЭ в 2023 году на территории города Саянска проводились по 11 предметам. Всего ЕГЭ сдавали 215 человек выпускников 2023 года и 17 человек СПО и ВПЛ.

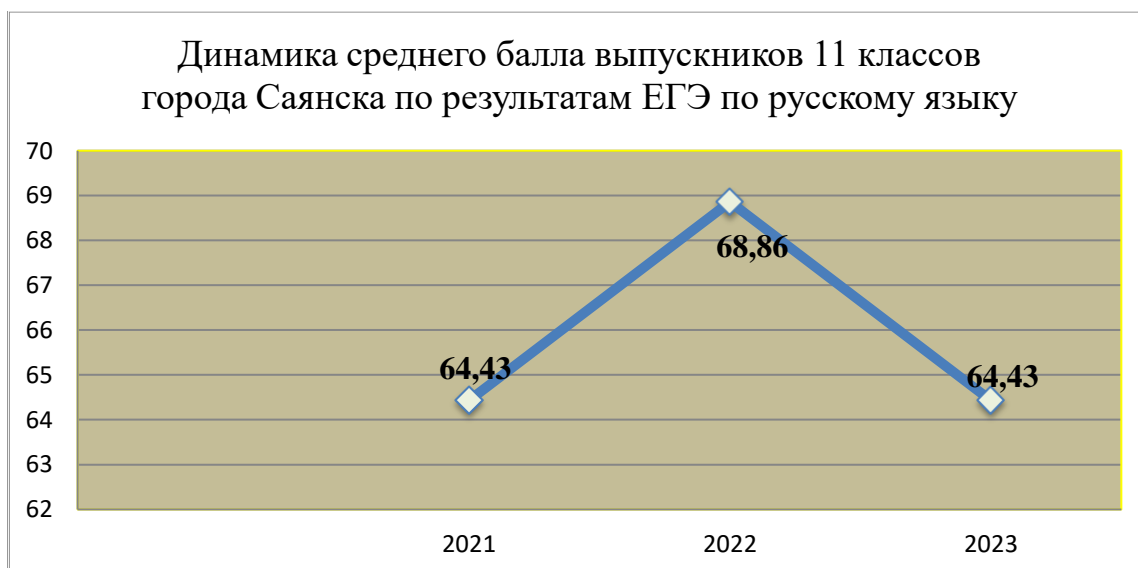
## 2.1 Русский язык

В 2023 году экзамен по русскому языку сдавали 215 выпускников. Преодолели порог успешности 100% выпускников.



Средний балл по муниципалитету составляет 64,43 балла (в 2022 году – 68,86), ниже прошлого года на 4,43, и ниже областного (65,29) на 0,86 балла.

На приведенном ниже графике видно, что средний балл ЕГЭ по русскому языку в 2023 году понизился.



Качественный показатель результатов ЕГЭ по русскому языку (доля высокобалльных результатов) увеличился по сравнению с прошлым годом.

Количество высокобалльных результатов (от 81 до 100 баллов) по русскому языку в 2023 году – 40 (18,6%), из них 11 результатов от 90-100



баллов. Осипенко Арина учащаяся МОУ «Гимназии им. В. А. Надькина» получила **100 баллов**. В 2022 году 39 выпускников набрали по предмету от 81-100 баллов, что составило 13,6%, из них 10 результатов от 90-100 баллов. Лучшие индивидуальные результаты:

Предмет	ФИО	Балл	Образовательное учреждение	Учитель
Русский язык	Осипенко Арина	100	Гимназия	Ткаченко Ирина Валерьевна
	Лемешонок Елизавета	95	Гимназия	Ткаченко Ирина Валерьевна
	Журавкова Диана	95	СОШ № 2	Тихонова Инна Ивановна
	Ахнина Мария	95	Гимназия	Бондарь Елена Владимировна
	Демонов Лев	93	СОШ № 2	Тихонова Инна Ивановна
	Иремашвили Иосиф	93	СОШ № 4	Никифорова Людмила Афанасьевна
	Ильин Иван	93	СОШ № 4	Куликова Елена Васильевна
	Носаченко Альберт	91	СОШ № 3	Костюченко Людмила Алексеевна
	Крюков Павел	91	СОШ № 4	Никифорова Людмила Афанасьевна
	Гришкина София	91	СОШ № 4	Куликова Елена Васильевна
	Матвеев Степан	91	СОШ № 2	Тихонова Инна Ивановна

В числе общеобразовательных учреждений с результатами ЕГЭ по русскому языку выше областного показателя: Гимназия, СОШ №№ 2, 4.

ОУ	РИС	Всего сдавал и	Прошл и порог	Прошл и порог %	максимальн ый балл	минимальн ый балл	Средни й тестовы й балл
Гимназия	40	40	40	100%	100	34	74,00
СОШ №2	39	39	39	100%	95	0	69,00
СОШ №3	22	22	22	100%	91	19	64,00
СОШ №4	46	46	46	100%	93	37	68,00
СОШ №5	25	25	25	100%	89	39	62,00
СОШ №6							
СОШ №7	21	21	21	100%	75	28	54,00
СОШ №8	22	22	22	100%	77	36	60,00
<b>всего по городу</b>	<b>215</b>	<b>215</b>	<b>215</b>	<b>100,00 %</b>	<b>100</b>	<b>0,00</b>	<b>64,43</b>
<b>по области</b>	<b>12166</b>	<b>12071</b>	<b>11962</b>	<b>99,10%</b>	<b>100</b>		<b>65,29</b>

Улучшили результаты экзамена по русскому языку в 2023 году по среднему баллу: Гимназия, СОШ № 3. Стабильный результат по среднему балла в СОШ № 2.

Ухудшили результаты ЕГЭ в 2023 году по среднему баллу (в сравнении с 2022 годом): СОШ №№ 5, 7.

**Доля обучающихся, распределенных по набранным баллам по русскому языку**

Кол-во обучающихся	Доля набравших ниже порога	Доля набравших от порога до 60	Доля набравших от 61 до 80	Доля набравших более 80	Число стобалльников
215	0	40,0 (73 человек)	47,4 (102 человека)	18,6 (40 человек)	1

ОУ	до 24	25-40	41-50	51-60	61-70	71-80	81-90	91-100
Гимназия	0	1	1	2	11	13	9	3
СОШ №2	0	3	1	9	7	6	10	3
СОШ №3	0	2	1	5	8	2	3	1
СОШ №4	0	1	1	10	19	7	4	4
СОШ №5	0	2	2	8	7	3	3	0
СОШ №6								
СОШ №7	0	5	3	6	4	3	0	0
СОШ №8	0	2	4	4	8	4	0	0
по ОУ	0	16	13	44	64	38	29	11

Таким образом, в сравнении с 2022 годом качественные результаты ЕГЭ по русскому языку по количеству высокобалльников стабильны. Наилучший результат 2023 года 100 баллов.

**2.2 Математика (профильный и базовый уровень)**

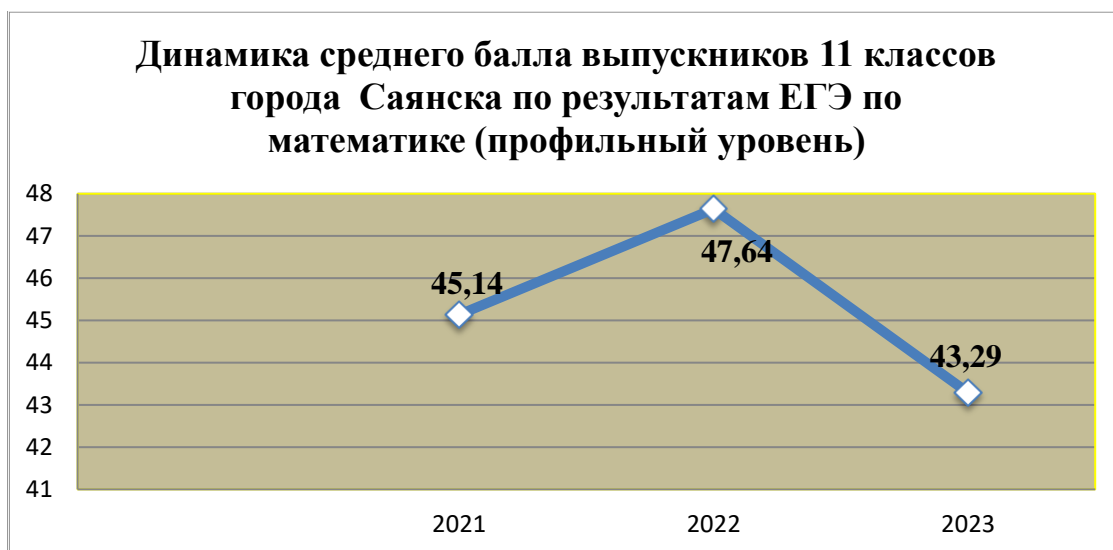
Математика (профильный уровень) сдавали 96 выпускников. Процент участия выпускников города по данному предмету составил – 44,6% от общего числа. Порог успешности по профильной математике 27 баллов.

Не преодолел порог успешности 2 выпускника (СОШ № 4, СОШ № 8).

Таким образом, по математике (профильный уровень) освоили программу среднего общего образования 97,92% выпускников 2023 года, в 2022 году, 98,32% выпускников освоили программу среднего общего образования.

Количество выпускников, не освоивших программу среднего общего образования по математике (профильный уровень) на уровне 2022 года.

Средний балл по муниципалитету в сравнении с прошлым годом понизился и составил 43,29 балла (2022 год – 47,64 балла).



На приведенном выше графике видно, что в 2023 году произошло понижение среднего балла в сравнении с 2022 годом. Средний балл по профильной математике понизился в сравнении с 2022 годом на 4,35 балла.

Данный показатель ниже областного показателя на 5,84 балла.

Лучшие индивидуальные результаты:

Предмет	ФИО	Балл	Образовательное учреждение	Учитель
Математика	Носаченко Альберт	84	СОШ № 3	Зыкова Наталья Лазаревна
	Мишра Андрей	80	Гимназия	Сикора Людмила Леонидовна
	Демонов Лев	78	СОШ № 2	Коксина Татьяна Николаевна
	Овчинников Даниил	78	СОШ № 3	Зыкова Наталья Лазаревна

В 2023 году два общеобразовательных учреждения Гимназия и СОШ № 3 показали результат выше областного показателя по профильной математике. Повысили показатели результатов ЕГЭ в 2023 году по среднему баллу Гимназия, СОШ №№ 2,3,4. Снизил показатели по результатам ЕГЭ по математике в 2023 году по среднему баллу (в сравнении с 2022 годом) СОШ №№ 5,7.

ОУ	РИС	Всего сдавали	Прошли порог	Прошли порог %	Максимальный балл	Минимальный балл	Средний тестовый балл
Гимназия	19	19	19	100%	80	34	58,00
СОШ №2	18	18	18	100%	78	17	47,00
СОШ №3	9	9	9	100%	84	22	54,00
СОШ №4	29	29	28	97%	68	17	42,00
СОШ №5	9	9	9	100%	66	22	42,00
СОШ №6							
СОШ №7	7	7	7	100%	66	6	35,00
СОШ №8	5	5	4	80%	68	17	25,00
<b>всего по городу</b>	<b>96</b>	<b>96</b>	<b>94</b>	<b>97,92%</b>	<b>84</b>	<b>6,00</b>	<b>43,29</b>
<b>по области</b>	<b>5813</b>	<b>5777</b>	<b>4999</b>	<b>86,53%</b>	<b>100</b>		<b>49,13</b>

### Доля обучающихся, распределенных по набранным баллам по математике профильного уровня

Кол-во обучающихся	Доля набравших ниже порога	Доля набравших от порога до 60	Доля набравших от 61 до 80	Доля набравших более 80	Число столбальников
<b>96</b>	<b>2,08</b> (2 человек)	<b>67,7</b> (65 человек)	<b>29,2</b> (28 человек)	<b>1,04</b> (1 человек)	<b>0</b>

Таким образом, в сравнении с 2022 годом качественные результаты ЕГЭ по профильной математике ухудшились. Понизился средний балл в сравнении с 2022 годом – 47,64 балла, результат муниципалитета по среднему баллу ниже областного показателя на 4,35 балла.

Математика (базовый уровень) сдавали 119 выпускников. Процент участия выпускников города по данному предмету составил – 55,3 (2022 год - 44,2%) от общего числа.

Освоили программу по математике (базовый уровень) 97,48% (2022 год - 100%) выпускников 2023 года. Не освоили базовый уровень 3 выпускника (СОШ № 5-1 чел, СОШ №7 -2 чел.).

### **2.3. Биология**

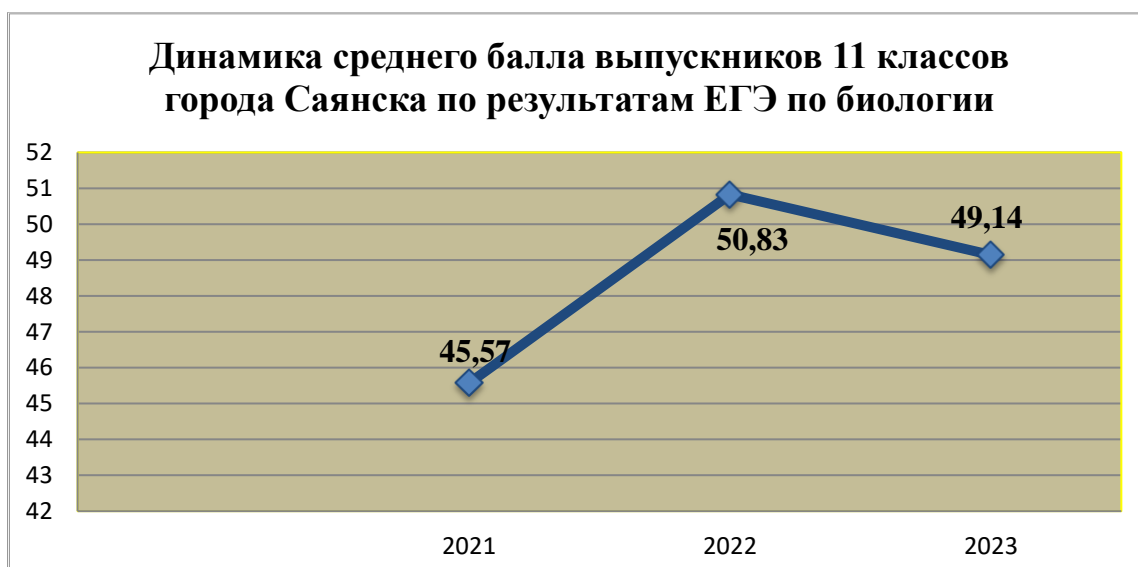
В 2023 году экзамен по биологии сдавали 34 выпускника. Процент участия выпускников города по данному предмету составил – 15,8% от общего числа. Порог успешности по биологии – 36 баллов.

Освоили программу среднего общего образования в 2023 году – 82% выпускников. Результат 2023 года выше уровня результата 2022 года (76% выпускников 2022 года успешно преодолели минимальный порог и освоили программу среднего общего образования).



Не преодолели порог успешности в 2023 году 6 выпускников (17,6%), в 2022 году порог успешности не преодолели 5 выпускников (23,8%).

В сравнении с прошлым годом средний балл по муниципалитету понизился, и составляет 49,14 балла (в 2022 году – 50,83 балла). Средней балл по муниципалитету выше регионального на 2,21 балла.



В сравнении с 2022 годом улучшили результат по среднему баллу в 2023 году: Гимназия, СОШ №№ 2, 4, 7, ниже результаты по среднему баллу в Гимназии, СОШ № 5. Максимальный результат у учащейся Гимназии Лемешонок Елизаветы 79 баллов.

ОУ	РИС	Всего сдавали	Прошли порог	Прошли порог %	максимальный балл	минимальный балл	Средний тестовый балл
Гимназия	6	5	5	100%	79	50	66,00
СОШ №2	6	6	6	100%	72	52	63,00
СОШ №3	7	6	4	67%	71	25	43,00
СОШ №4	5	5	5	100%	55	40	46,00
СОШ №5	4	3	3	100%	69	49	59,00
СОШ №6							
СОШ №7	6	6	3	50%	49	14	33,00
СОШ №8	3	3	2	67%	43	16	34,00
<b>всего по городу</b>	<b>37</b>	<b>34</b>	<b>28</b>	<b>82%</b>	<b>79</b>	<b>14</b>	<b>49,14</b>
<b>по области</b>	<b>1880</b>	<b>1695</b>	<b>1284</b>	<b>75,75%</b>			<b>46,93</b>

### Доля обучающихся, распределенных по набранным баллам по биологии

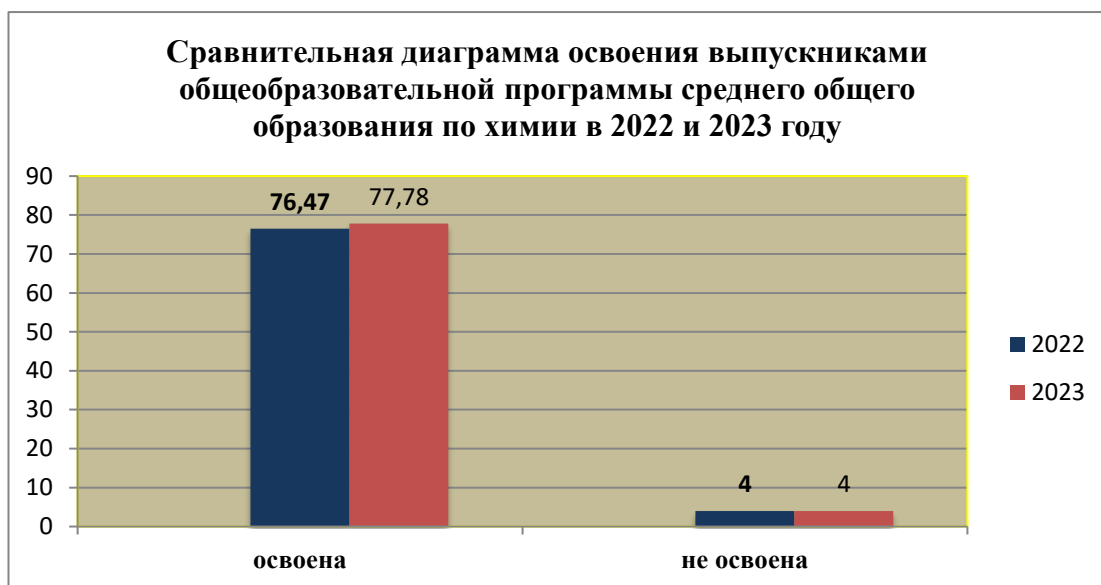
Кол-во обучающихся	Доля набравших ниже порога	Доля набравших от порога до 60	Доля набравших от 61 до 80	Доля набравших более 80	Число столбальников
<b>34</b>	<b>17,6 (6 человек)</b>	<b>53,0 (18 человек)</b>	<b>29,4 (10 человек)</b>	<b>0</b>	<b>0</b>

ОУ	мен.36	36-40	41-50	51-60	61-70	71-80	81-90	91-100
Гимназия	0	0	1	0	3	1	0	0
СОШ №2	0	0	0	2	2	2	0	0
СОШ №3	2	1	2	0	0	1	0	0
СОШ №4	0	1	2	2	0	0	0	0
СОШ №5	0	0	1	1	1	0	0	0
СОШ №6								
СОШ №7	3	2	1	0	0	0	0	0
СОШ №8	1	0	2	0	0	0	0	0
по ОУ	6	4	9	5	6	4	0	0

## 2.4 Химия

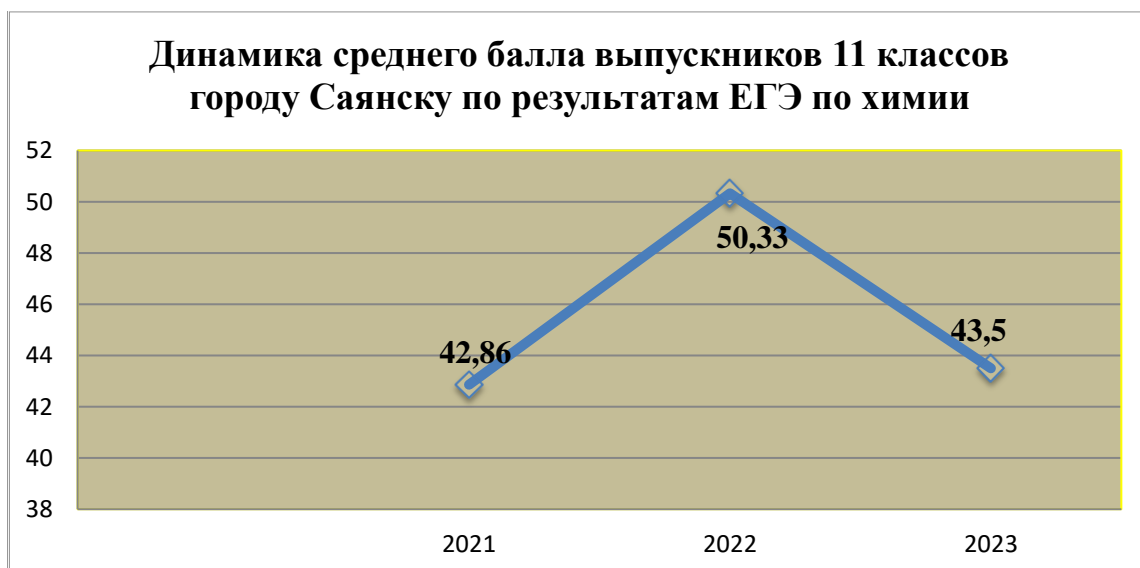
В 2023 году экзамен по химии сдавали 18 выпускников. Процент участия выпускников города по данному предмету составил – 8,4% от общего числа, в 2022 году экзамен сдавали – 17 выпускников.

Порог успешности по химии – 36 баллов. 77,78% выпускников преодолели минимальный порог и освоили программу среднего общего образования (в 2022 году программу освоили 76,47% сдававших выпускников).



Не преодолели порог успешности 4 выпускника из СОШ №№ 3,4,8, что составило 22,2% по городу. В 2022 году порог успешности также не преодолели 4 выпускника.

Средний балл ЕГЭ по химии по муниципалитету понизился и стал ниже областного на 3,74 балла.



Выпускники Гимназии, СОШ №№ 2,5 показали результат выше, областного показателя. Наивысший балл у **Лемешонок Елизаветы** – 91 балл (Гимназия).

В сравнении с 2022 годом улучшили результат по среднему баллу в 2023 году: Гимназия, СОШ №№ 2, 3,5.

Ухудшили результаты ЕГЭ в 2023 году по среднему баллу (в сравнении с 2022 годом): СОШ № 4.

ОУ	РИС	всего сдавал и	прошл и порог	прошл и порог %	максимальный балл	минимальный балл	средний тестовый балл
Гимназия	4	4	4	100%	91	60	74,00
СОШ №2	6	6	6	100%	73	48	60,00
СОШ №3	3	3	2	67%	75	0	44,00
СОШ №4	2	2	0	0%	30	0	15,00
СОШ №5	2	2	2	100%	57	52	54,00
СОШ №6							
СОШ №7							
СОШ №8	2	1	0	0%	14	14	14,00
<b>всего по городу</b>	<b>19</b>	<b>18</b>	<b>14</b>	<b>77,78%</b>	<b>91</b>	<b>0</b>	<b>43,50</b>
<b>по области</b>	<b>1183</b>	<b>1121</b>	<b>760</b>	<b>67,80%</b>			<b>47,24</b>

### Доля обучающихся, распределенных по набранным баллам по химии

Кол-во обучающихся	Доля набравших ниже порога	Доля набравших от порога до 60	Доля набравших от 61 до 80	Доля набравших более 80	Число столбальников
<b>18</b>	<b>22,2</b> (4 человек)	<b>38,8</b> (7 человек)	<b>27,7</b> (5 человек)	<b>11,1</b> (2 человек)	<b>0</b>

ОУ	менее 36	36-40	41-50	51-60	61-70	71-80	81-90	91-100
Гимназия	0	0	0	1	1	0	1	1
СОШ №2	0	0	1	2	2	1	0	0
СОШ №3	1	0	0	1	0	1	0	0
СОШ №4	2	0	0	0	0	0	0	0
СОШ №5	0	0	0	2	0	0	0	0
СОШ №6								
СОШ №7								
СОШ №8	1	0	0	0	0	0	0	0
по ОУ	4	0	1	6	3	2	1	1



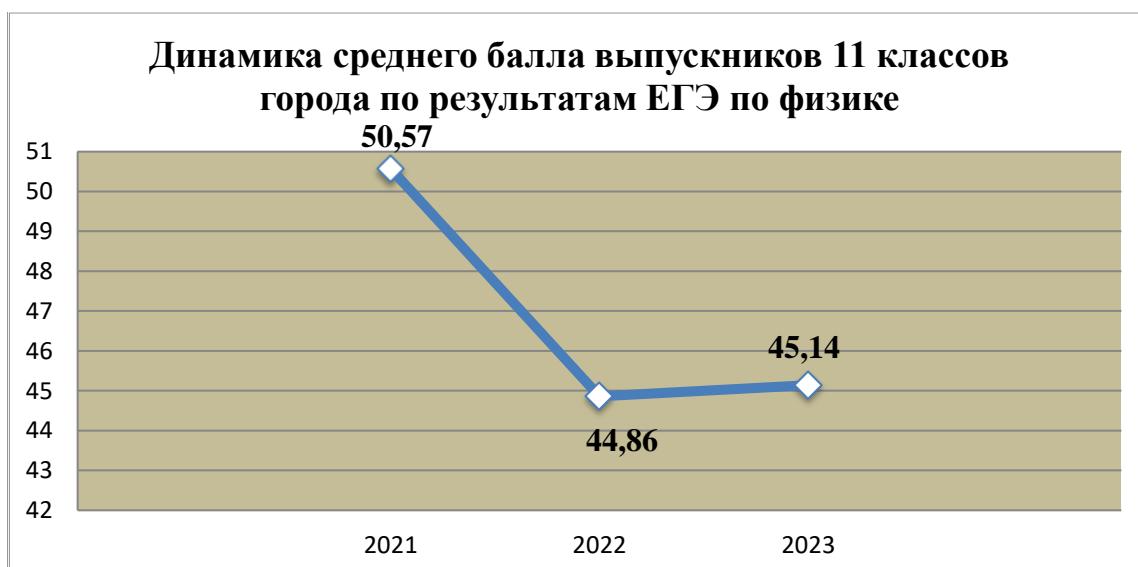
## 2.5. Физика

В 2023 году экзамен по физике сдавали 46 выпускников. Процент участия выпускников города по данному предмету составил – 21,3% от общего числа, в 2022 году физику сдавали 44 выпускника.

Порог успешности по физике – 36 баллов. Освоили программу среднего общего образования 95,5% выпускников. В 2022 году программу освоили 84,09% выпускников.



Не преодолели порог успешности 4 выпускника из СОШ №№ 4,7,8, что составляет 8,7% (в 2022 году 4 выпускника не преодолели порог успешности).



Средний балл по городу в сравнении с прошлым годом повысился на 0,28 балла и составляет 45,14 балла (в 2022 году – 44,86).

Средний балл по физике ниже областного показателя на 2,16 балла.

Максимальный результат по муниципалитету у выпускника СОШ № 2 Демонова Льва - 70 баллов.

В сравнении с 2022 годом улучшили результат по среднему баллу в 2023 году СОШ № 2,3,4,7.

Ухудшили результаты ЕГЭ в 2023 году по среднему баллу (в сравнении с 2022 годом): Гимназия, СОШ № 6. Стабильный средний балл в СОШ № 5.

ОУ	в РИС	Всего сдавали	Прошли порог	Прошли порог %	максимальный балл	минимальный балл	Средний тестовый балл
Гимназия	10	10	10	100,00%	68	43	56,00
СОШ №2	10	10	10	100,00%	70	36	48,00
СОШ №3	2	2	2	100,00%	56	43	50,00
СОШ №4	13	12	10	83,33%	62	18	45,00
СОШ №5	6	6	6	100,00%	46	38	42,00
СОШ №6							
СОШ №7	5	5	4	80,00%	51	29	42,00
СОШ №8	1	1	0	0,00%	33	33	33,00
<b>всего по городу</b>	<b>47</b>	<b>46</b>	<b>42</b>	<b>91,30%</b>	<b>70</b>	<b>18</b>	<b>45,14</b>
<b>по области</b>	<b>1938</b>	<b>1772</b>	<b>1536</b>	<b>86,68%</b>	<b>100</b>		<b>47,3</b>

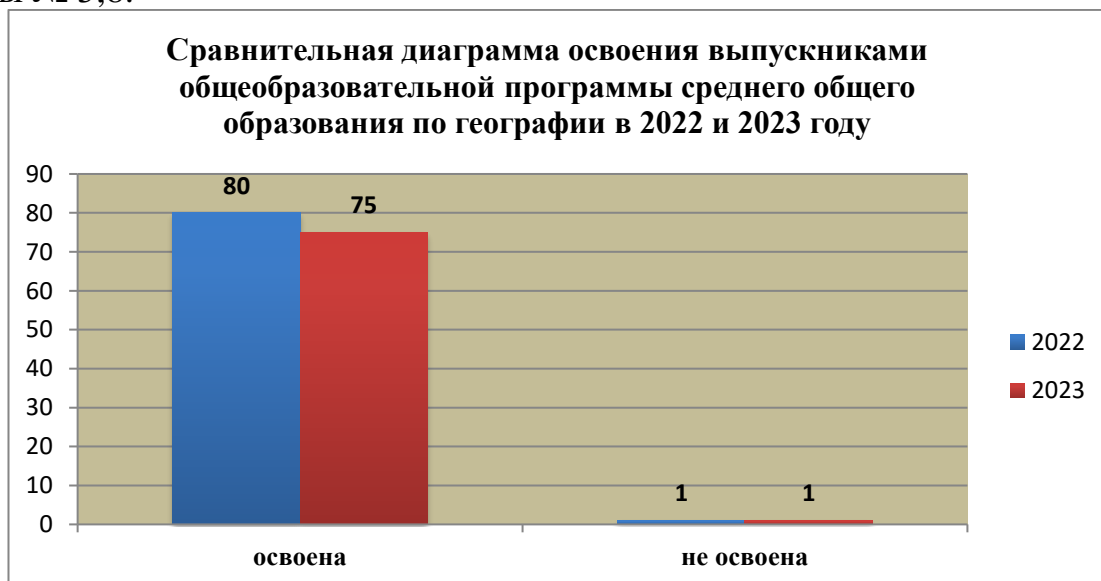
### Доля обучающихся, распределенных по набранным баллам по физике

Кол-во обучающихся	Доля набравших ниже порога	Доля набравших от порога до 60	Доля набравших от 61 до 80	Доля набравших более 80	Число столбальников
<b>46</b>	<b>8,7</b> (4 человека)	<b>80,4</b> (37 человек)	<b>10,9</b> (5 человек)	<b>0</b>	<b>0</b>

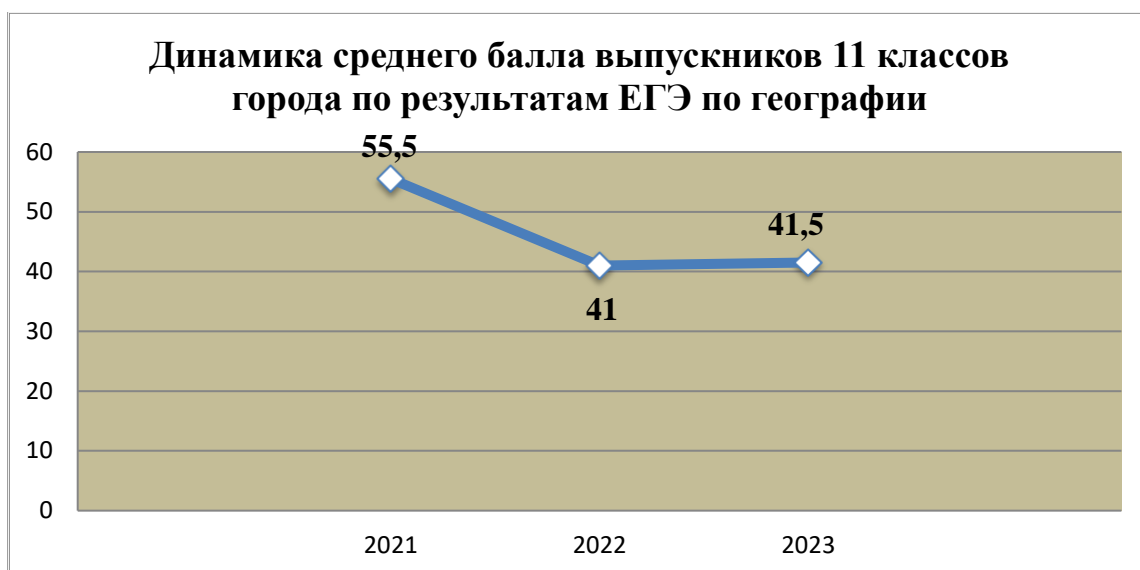
ОУ	менее 36	36-40	41-50	51-60	61-70	71-80	81-90	91-100
Гимназия	0	0	2	5	3	0	0	0
СОШ №2	0	3	3	3	1	0	0	0
СОШ №3	0	0	1	1	0	0	0	0
СОШ №4	2	0	6	3	1	0	0	0
СОШ №5	0	2	4	0	0	0	0	0
СОШ №6								
СОШ №7	1	1	2	1	0	0	0	0
СОШ №8	1	0	0	0	0	0	0	0
по ОУ	4	6	18	13	5	0	0	0

## 2.6 География

В 2023 году экзамен по географии сдавали 4 выпускника в 2022 году – 5 выпускников. Процент участия выпускников города по данному предмету составил – 1,9% от общего числа. В экзамене принимали участие выпускники школы № 3,8.



Порог успешности по географии – 37 баллов. В 2023 году 75% выпускников преодолели минимальный порог и освоили программу среднего общего образования (в 2022 году программу освоили 80% выпускников).



Средний балл по муниципалитету в сравнении с 2022 годом повысился на 0,5 балла и составляет 41,5 балла (в 2022 году – 41 балл).

Результат выпускников города ниже областного показателя в 2023 году на 8 баллов.

#### Доля обучающихся, распределенных по набранным баллам по географии

Кол-во обучающихся	Доля набравших ниже порога	Доля набравших от порога до 60	Доля набравших от 61 до 80	Доля набравших более 80	Число стобалльников
<b>4</b>	<b>25</b> (1 человек)	<b>75</b> (3 человека)	<b>0</b>	<b>0</b>	<b>0</b>

ОУ	РИС	всего сдавали	прошли порог	прошли порог %	максимальный балл	минимальный балл	средний тестовый балл
Гимназия							
СОШ №2							
СОШ №3	3	3	3	100%	50	47	49
СОШ №4	1	0					
СОШ №5							
СОШ №6							
СОШ №7							
СОШ №8	1	1	0	0%	34	34	34,00
<b>всего по городу</b>	<b>5</b>	<b>4</b>	<b>3</b>	<b>75%</b>	<b>50</b>	<b>34</b>	<b>41,50</b>
<b>по области</b>	<b>311</b>	<b>230</b>	<b>198</b>	<b>86%</b>	<b>100</b>		<b>49,5</b>

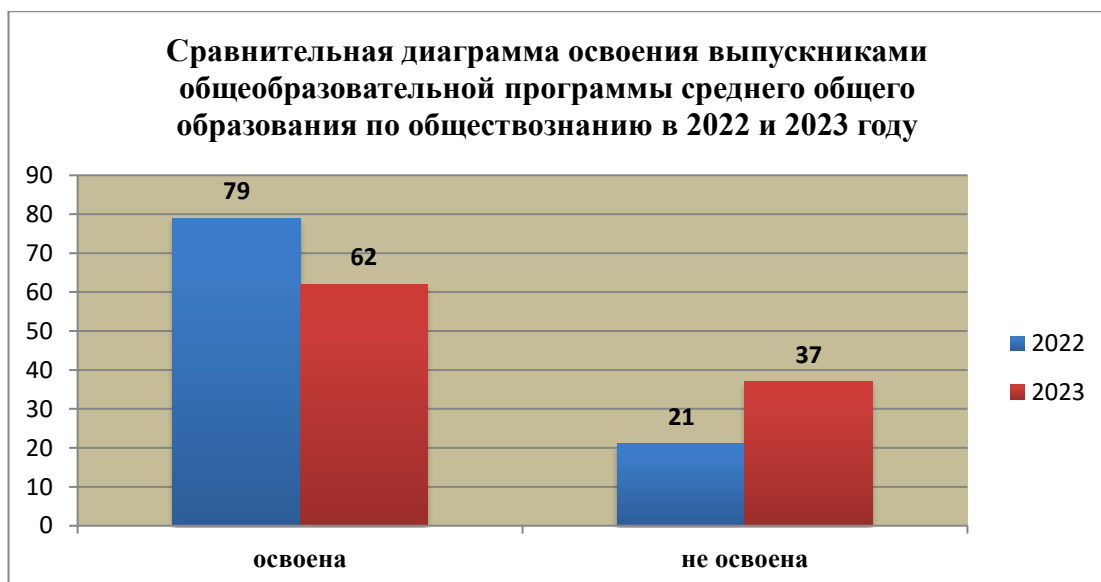
ОУ	менее 37	37-40	41-50	51-60	61-70	71-80	81-90	91-100
Гимназия								
СОШ №2								
СОШ №3	0	0	3	0	0	0	0	0
СОШ №4	0	0	0	0	0	0	0	0
СОШ №5								
СОШ №6								
СОШ №7								
СОШ №8	1	0	0	0	0	0	0	0
по ОУ	1	0	3	0	0	0	0	0

## **2.7. Обществознание**

В 2023 году экзамен по обществознание сдавали 114 выпускников. Процент участия выпускников города по данному предмету составил – 53% от общего числа.

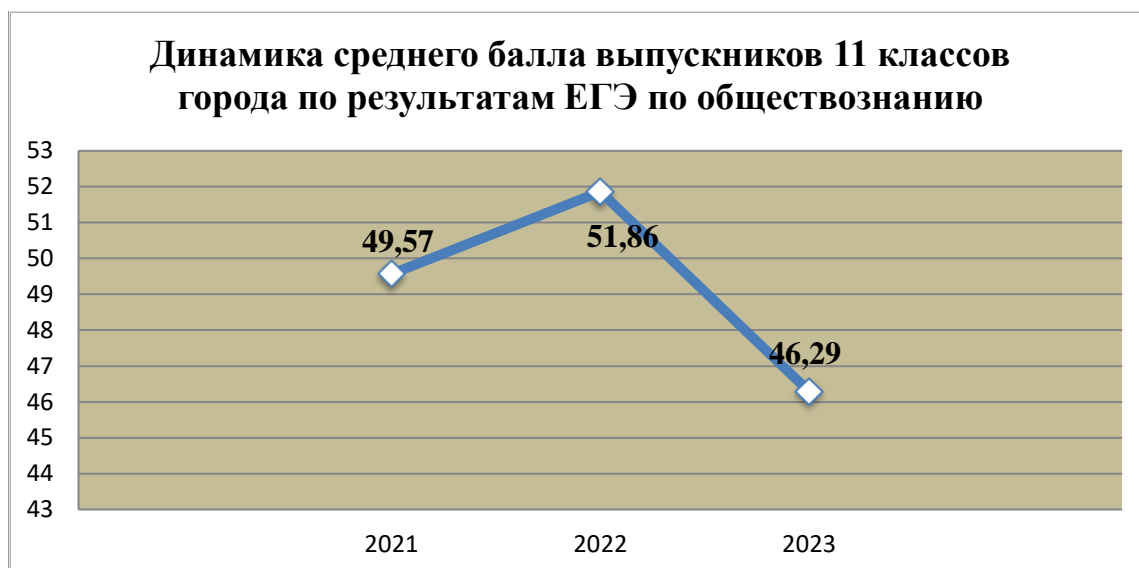
Порог успешности по обществознанию – 42 балла.

Освоили программу среднего общего образования 62% выпускников. В сравнении с 2022 годом в 2023 году увеличилось на 17% количество выпускников, не освоивших программу среднего общего образования по обществознанию.



В 2023 году по сравнению с 2022 годом не увеличилось количество выпускников, не преодолевших порог успешности. Не преодолели порог успешности 43 выпускника из всех образовательных учреждений.

Максимальный балл по муниципалитету у выпускницы СОШ № 4 Шевцовой Ксении 86 баллов.



Средний балл по городу в сравнении с 2022 годом понизился на 5,57 балла и составляет 46,29 балла (в 2022 году – 51,86 балла).

Средний балл по городу на 5,01 балла ниже областного показателя. Средний балл выше областного показателя у выпускников: Гимназии, СОШ №№ 3,4.

В сравнении с 2022 годом улучшили результат по среднему баллу в 2023 году: Гимназия, СОШ № 3. Стабильный результат в СОШ № 4.

Ухудшили результаты ЕГЭ в 2023 году по среднему баллу (в сравнении с 2022 годом): СОШ №№ 2, 5, 7.

Наибольшие баллы по обществознанию получили:

Предмет	ФИО	Балл	Образовательное учреждение	Учитель
обществознание	Шевцова Ксения	86	СОШ № 4	Тепляева Татьяна Владимировна
	Осипенко Арина	83	Гимназия	Говорина Алена Юрьевна Подорванова Маргарита Александровна
	Дмитриев Иван	81	Гимназия	Говорина Алена Юрьевна Подорванова Маргарита Александровна
	Родовикова Елизавета	81	СОШ № 3	Шопова Наталья Павловна

**Доля обучающихся, распределенных по набранным баллам по обществузнанию**

Кол-во обучающихся	Доля набравших ниже порога	Доля набравших от порога до 60	Доля набравших от 61 до 80	Доля набравших более 80	Число столбальников
<b>114</b>	<b>37,7</b> (43 человека)	<b>36,8</b> (42 человека)	<b>21</b> (24 человека)	<b>3,5</b> (4 человека)	<b>0</b>

ОУ	РИС	Всего сдавали	Прошли порог	Прошли порог %	максимальный балл	минимальный балл	Средний тестовый балл
Гимназия	16	16	15	94%	83	40	65,00
СОШ №2	22	22	14	64%	75	26	50,00
СОШ №3	8	8	7	88%	81	40	55,00
СОШ №4	29	28	22	79%	86	34	53,00
СОШ №5	16	15	5	33%	66	8	32,00
СОШ №6							
СОШ №7	15	14	3	21%	68	12	30,00
СОШ №8	11	11	5	45%	66	18	39,00
<b>город</b>	<b>117</b>	<b>114</b>	<b>71</b>	<b>62%</b>	<b>86</b>	<b>8</b>	<b>46,29</b>
<b>по области</b>	<b>5861</b>	<b>5518</b>	<b>3965</b>	<b>71,86 %</b>	<b>100</b>		<b>51,31</b>

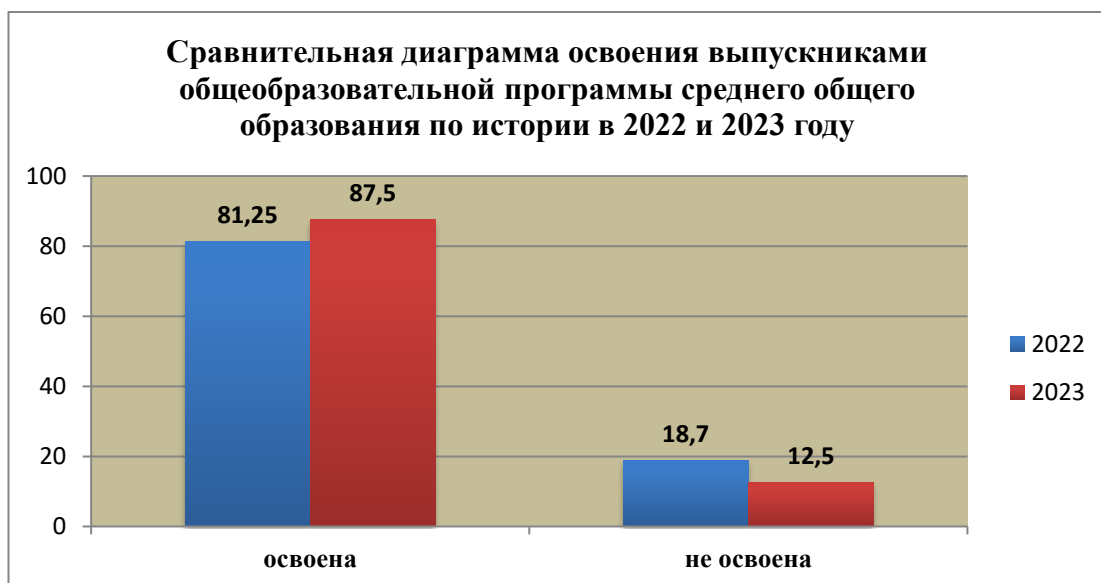
ОУ	мен. 42	42-50	51-60	61-70	71-80	81-90	91-100
Гимназия	1	1	3	5	3	2	0
СОШ №2	8	2	5	5	2	0	0
СОШ №3	1	2	2	2	0	1	0
СОШ №4	6	6	11	2	2	1	
СОШ №5	10	1	3	1	0	0	0
СОШ №6							
СОШ №7	11	2	0	1	0	0	0
СОШ №8	6	3	1	1	0	0	0
по ОУ	43	17	25	17	7	4	0

## **2.8. История**

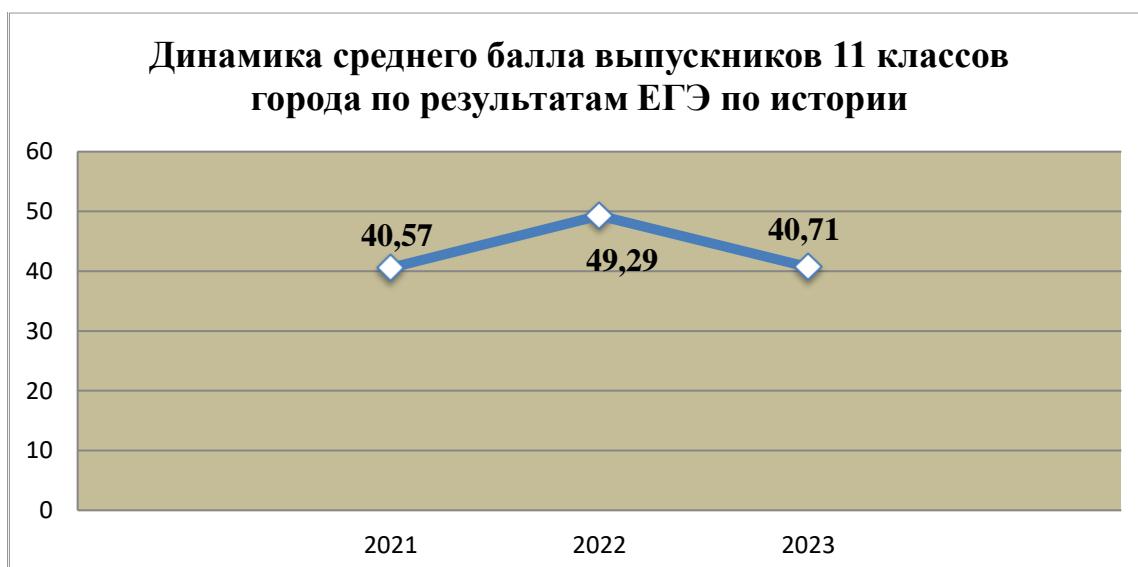
В 2023 году экзамен по истории сдавали 40 выпускников. Процент участия выпускников города по данному предмету составил – 18,6% от общего числа, в 2022 году – 32 (14%).

Порог успешности по истории – 32 балла.

87,50% выпускников преодолели минимальный порог и освоили программу среднего общего образования (в 2022 году программу освоили 81,25% выпускников).



В 2023 году шесть выпускников из СОШ №№ 3, 5, 7, 8 не освоили программу среднего общего образования по истории.



Средний балл по муниципалитету в сравнении с прошлым годом понизился на 8,58 балла, в этом году он составляет 40,71 балла.



Средний балл по городу на 9,78 балла ниже областного показателя. Средний балл выше областного показателя в Гимназии и СОШ № 2. Наибольший балл у выпускницы Гимназии **Ураковой Дарьи**.

В сравнении с 2022 годом улучшила результат по среднему баллу в 2023 году Гимназия.

Ухудшили результаты ЕГЭ в 2023 году по среднему баллу (в сравнении с 2022 годом): СОШ №№ 2,3,4,5,7.

### Доля обучающихся, распределенных по набранным баллам по истории

Кол-во обучающихся	Доля набравших ниже порога	Доля набравших от порога до 60	Доля набравших от 61 до 80	Доля набравших более 80	Число столбальников
40	12,5 (5 человек)	62,5 (25 человек)	22,5 (9 человек)	2,5 (1 человек)	0

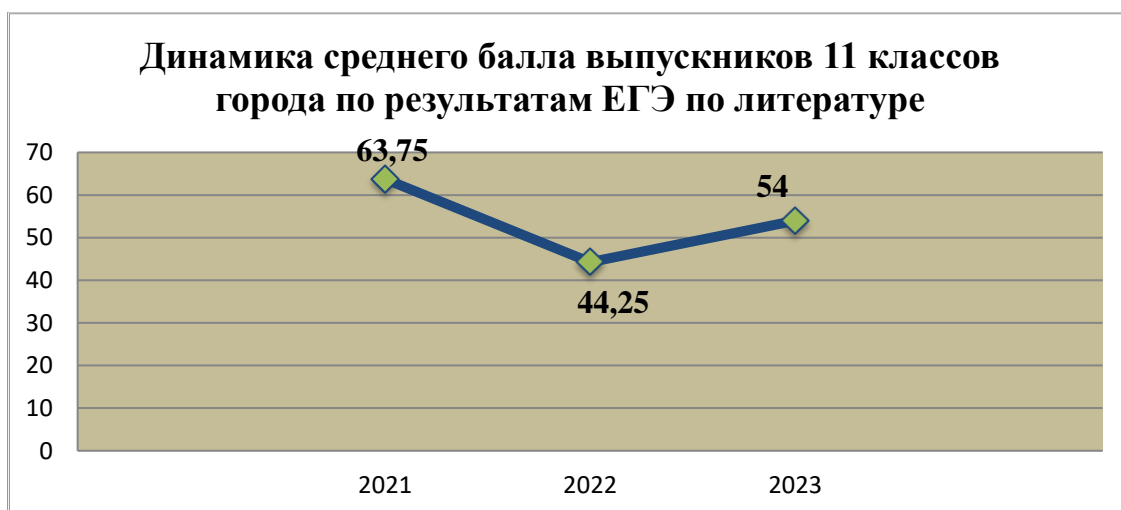
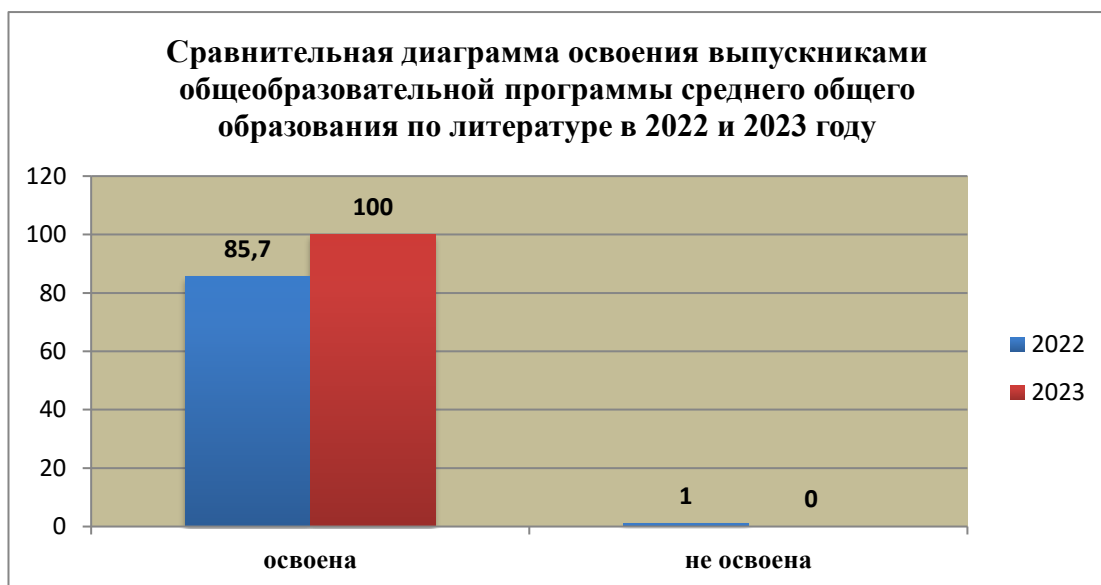
ОУ	в РИС	Всего сдавали	Прошли порог	Прошли порог %	максимальный балл	минимальный балл	Средний тестовый балл
Гимназия	10	10	10	100,00%	89	34	63,00
СОШ №2	6	6	6	100,00%	74	34	54,00
СОШ №3	2	2	1	50,00%	70	12	41,00
СОШ №4	12	12	12	100,00%	62	36	46,00
СОШ №5	7	7	5	71,43%	58	8	37,00
СОШ №6							
СОШ №7	4	2	1	50,00%	32	24	28,00
СОШ №8	2	1	0	0,00%	16	16	16,00
всего по городу	43	40	35	87,50%	89	8	40,71
по области	1845	1680	1460	86,90%	100		50,49

ОУ	меньше 32	32-40	41-50	51-60	61-70	71-80	81-90	91-100
Гимназия	0	1	2	1	1	4	1	0
СОШ №2	0	1	2	1	2	0	0	0
СОШ №3	1	0	0	0	1	0	0	0
СОШ №4	0	5	4	2	1	0	0	0
СОШ №5	2	2	1	2	0	0	0	0
СОШ №6								
СОШ №7	1	1	0	0	0	0	0	0
СОШ №8	1	0	0	0	0	0	0	0
по ОУ	5	10	9	6	5	4	1	

## 2.9. Литература

Экзамен по литературе сдавали 8 выпускников. Процент участия выпускников города по данному предмету составил – 3,7% от общего числа. В 2022 году экзамен по литературе сдавали 7 выпускников (3%).

Порог успешности по литературе – 32 балла. Преодолели минимальный порог и освоили программу среднего общего образования 100% (в 2022 году программу освоили 85,71% выпускников).



Средний балл по муниципалитету в сравнении с 2022 годом повысился на 9,75 балла и составляет 54,0 балла (в 2022 году – 44,25 балла).

Средний балл по литературе ниже среднеобластного показателя на 1,93 балла.

Выше уровня среднеобластного результаты в СОШ № 4.

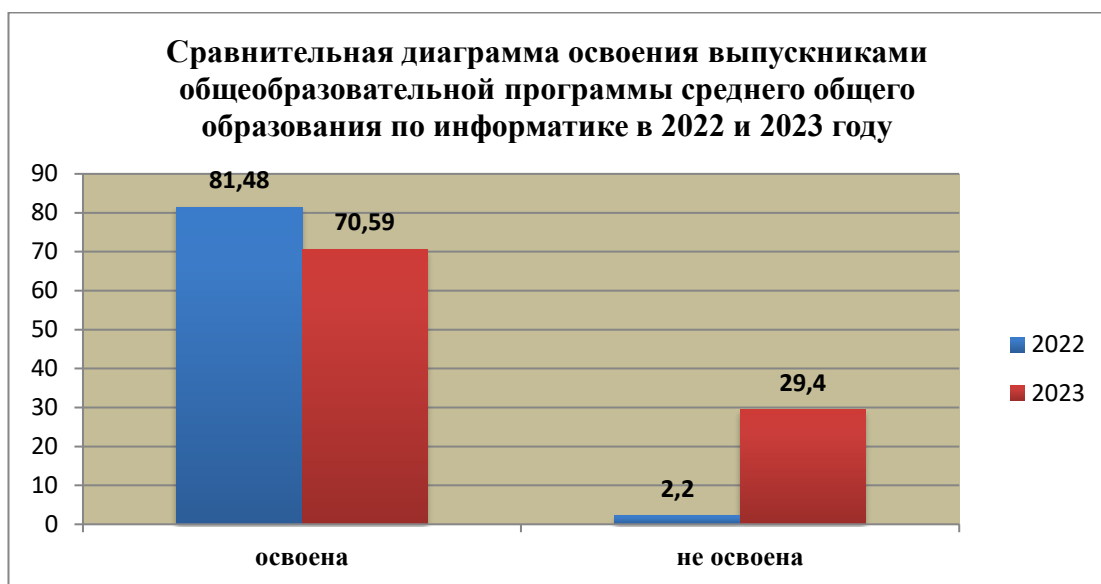
ОУ	РИС	всего сдавали	прошли порог	прошли порог %	максимальный балл	минимальный балл	средний тестовый балл
Гимназия	3	3	3	100%	68	33	48,00
СОШ №2	3	3	3	100%	58	52	55,00
СОШ №3							
СОШ №4	1	1	1	100%	60	60	60,00
СОШ №5	1	0	0				
СОШ №6							
СОШ №7							
СОШ №8	1	1	1	100%	47	47	47,00
<b>всего по городу</b>	<b>9</b>	<b>8</b>	<b>8</b>	<b>100%</b>	<b>68</b>	<b>33</b>	<b>54,00</b>
<b>по области</b>	<b>654</b>	<b>549</b>	<b>523</b>	<b>95%</b>	<b>100</b>		<b>55,93</b>

ОУ	менее 32	36-40	41-50	51-60	61-70	71-80	81-90	91-100
Гимназия	0	1	1	0	1	0	0	0
СОШ №2	0	0	0	3	0	0	0	0
СОШ №3								
СОШ №4	0	0	0	1	0	0	0	0
СОШ №5	0	0	0	0	0	0	0	0
СОШ №6								
СОШ №7								
СОШ №8	0	0	1	0	0	0	0	0
<b>по ОУ</b>	<b>0</b>	<b>1</b>	<b>2</b>	<b>4</b>	<b>1</b>	<b>0</b>	<b>0</b>	<b>0</b>

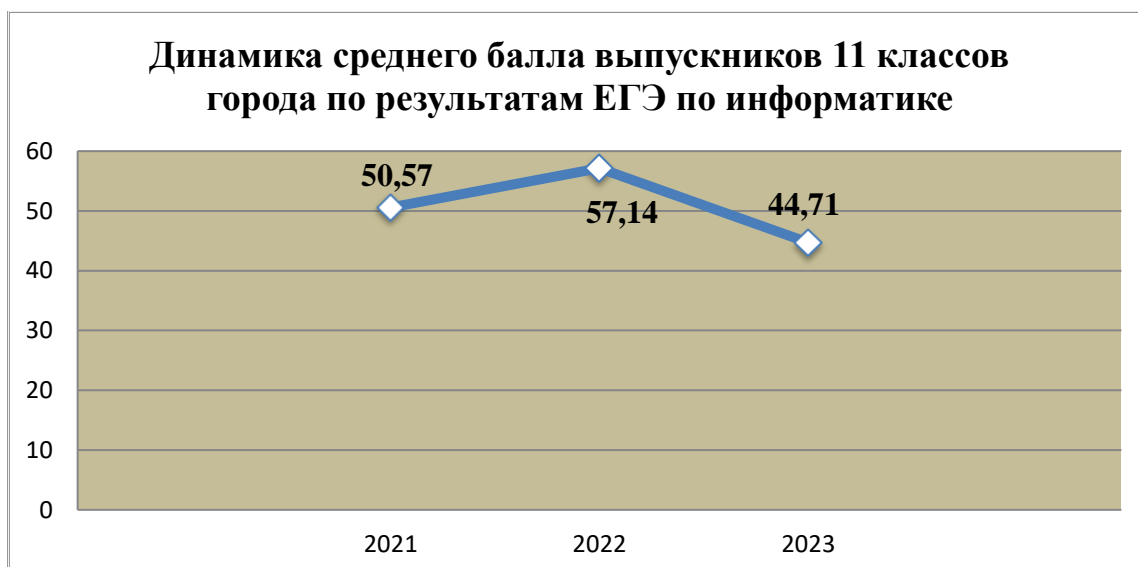
## **2.10. Информатика и ИКТ**

В 2023 году экзамен по информатике сдавал 51 выпускник (23,7% от общей численности выпускников), в 2022 году – 27 выпускников (11,8%).

Порог успешности по информатике – 40 баллов. Программу среднего общего образования по информатике в 2023 году освоили 70,58% выпускников. Пятнадцать выпускников из: Гимназии, СОШ №№ 2, 3, 4, 5, 7, 8 не преодолели порог успешности. В 2022 году 81,48% выпускников освоили программу среднего общего образования по информатике.



Средний балл по муниципалитету в сравнении с прошлым годом понизился на 12,43 балла и составляет 44,71 баллов (в 2022 году – 57,14).



Выпускники СОШ №№ 2, 3 показали результаты по среднему баллу выше, областного показателя. Наивысший балл у выпускника СОШ № 2 **Демонова Льва** (90 баллов).

В сравнении с 2022 годом улучшила результат по среднему баллу в 2023 году: СОШ № 4. В 2023 года увеличилась доля выпускников, не прошедших порог, такие выпускники есть во всех образовательных организациях.

**Доля обучающихся, распределенных по набранным баллам по информатике**

Кол-во обучающихся	Доля набравших ниже порога	Доля набравших от порога до 60	Доля набравших от 61 до 80	Доля набравших более 80	Число стобалльников
<b>51</b>	<b>29,4</b> (15 человек)	<b>45,0</b> (23 человек)	<b>23,5</b> (12 человек)	<b>1,9</b> (1 человека)	<b>0</b>

ОУ	РИС	всего сдавали	прошли и порог	прошли и порог %	максимальный балл	минимальный балл	средний тестовый балл
Гимназия	8	8	7	<b>87,50%</b>	70	20	48,00
СОШ №2	10	10	8	<b>80,00%</b>	90	34	58,00
СОШ №3	7	7	5	<b>71,43%</b>	80	34	58,00
СОШ №4	13	10	9	<b>90,00%</b>	72	14	52,00
СОШ №5	6	6	4	<b>66,67%</b>	54	14	38,00
СОШ №6							
СОШ №7	6	3	2	<b>66,67%</b>	40	14	31,00
СОШ №8	7	7	1	<b>14,29%</b>	51	7	28,00
<b>всего по городу</b>	<b>57</b>	<b>51</b>	<b>36</b>	<b>70,59%</b>	<b>90</b>	<b>7</b>	<b>44,71</b>
<b>по области</b>	<b>2648</b>	<b>2418</b>	<b>1943</b>	<b>80,36%</b>	<b>100</b>		<b>53,31</b>

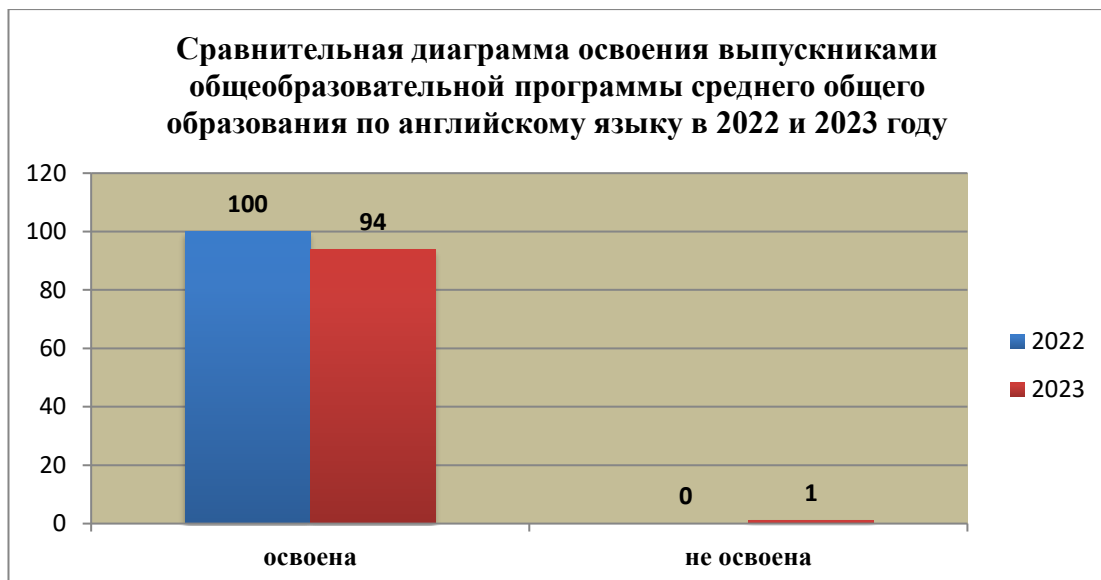
ОУ	менее 40	40-50	51-60	60-70	71-80	81-90	91-100
Гимназия	1	2	2	3	0	0	0
СОШ №2	2	0	4	3	0	1	0
СОШ №3	2	0	1	2	2	0	0
СОШ №4	1	3	4	0	2	0	0
СОШ №5	2	2	2	0	0	0	0
СОШ №6							
СОШ №7	1	2	0	0	0	0	0
СОШ №8	6	0	1	0	0	0	0
<b>по ОУ</b>	<b>15</b>	<b>9</b>	<b>14</b>	<b>8</b>	<b>4</b>	<b>1</b>	<b>0</b>

### **2.11. Английский язык**

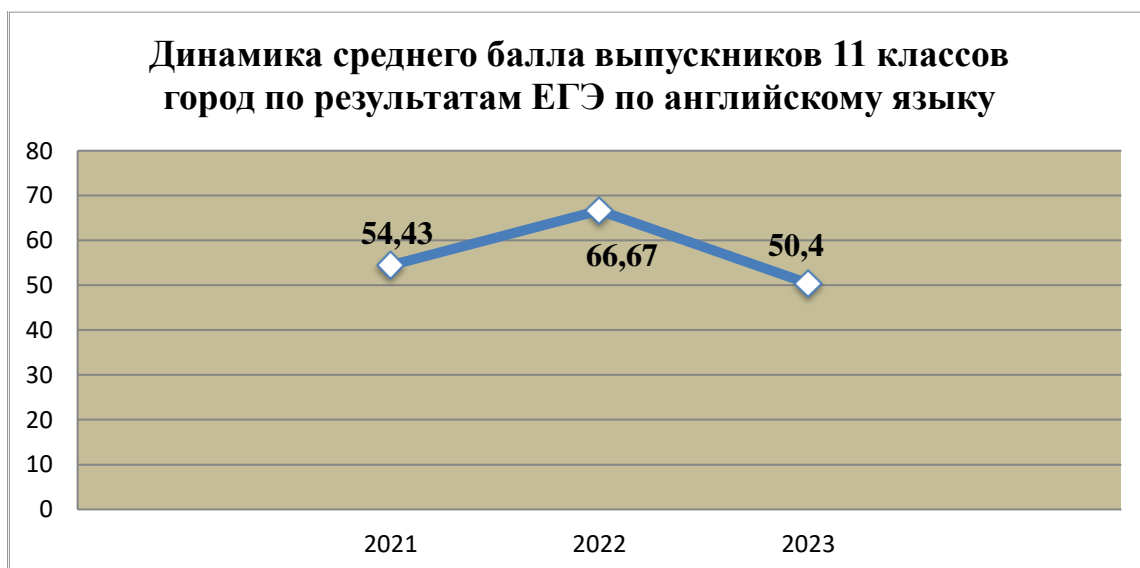
В 2023 году экзамен по английскому языку сдавали 17 выпускников (7,9%), в 2022 году (11 человек).

Порог успешности по английскому языку – 22 балла.

94% выпускников преодолели порог успешности и освоили программу среднего общего образования.



Средний балл по муниципалитету в сравнении с прошлым годом понизился на 16,27 балла и составляет 50,40 балла (в 2022 году – 66,67).



Средний балл по городу на 14,77 балла ниже областного показателя. Средний балл выше областного показателя у выпускников: СОШ № 2.

В сравнении с 2022 годом ухудшили результат по среднему баллу в 2023 году все образовательные учреждения.

Наивысший результат по ЕГЭ:

Предмет	ФИО	Балл	Образовательное учреждение
Английский язык	Осипенко Арина	88	Гимназия
	Тарасенко Александр	82	СОШ № 8
	Мишра Андрей	80	Гимназия

**Доля обучающихся, распределенных по набранным баллам по английскому языку**

Кол-во	Доля набравших ниже порога	Доля набравших от порога до 60	Доля набравших от 61 до 80	Доля набравших более 80	Число стобалльников
17	5,8 (1 человек)	41,2 (7 человек)	41,2 (7 человек)	11,8 (2 человек)	0

ОУ	РИС	Всего сдавали	Прошли порог	Прошли порог %	Макс. балл	минимальный балл	Средний тестовый балл
Гимназия	7	7	7	100%	88	40	64,00
СОШ №2	4	4	4	100%	74	53	66,00
СОШ №3	0						
СОШ №4	2	2	2	100%	40	30	35,00
СОШ №5	1	1	1	100%	45	45	45,00
СОШ №6							
СОШ №7	0						
СОШ №8	3	3	2	67%	82	13	42,00
<b>всего по городу</b>	<b>17</b>	<b>17</b>	<b>16</b>	<b>94%</b>	<b>88</b>	<b>30</b>	<b>50,40</b>
<b>всего по области</b>	<b>1201</b>	<b>1149</b>	<b>1123</b>	<b>98%</b>	<b>100</b>		<b>65,17</b>

ОУ	Менее 22	22-30	31-40	41-50	51-60	61-70	71-80	81-90	91-100
Гимназия	0	0	1	1	0	3	1	1	0
СОШ №2	0	0	0	0	1	1	2	0	0
СОШ №3									
СОШ №4	0	1	1	0	0	0	0	0	0
СОШ №5	0	0	0	1	0	0	0	0	0
СОШ №6									
СОШ №7									
СОШ №8	1	0	1	0	0	0	0	1	0

### 3. Отношение среднего балла ЕГЭ по русскому языку и математике в школе с лучшими результатами ЕГЭ, к среднему баллу ЕГЭ в школе с худшими результатами.

В муниципальной программе «Развитие образования города Саянска на 2020-2025 годы» определен показатель «Отношение среднего балла ЕГЭ по русскому языку и математике в школе с лучшими результатами ЕГЭ, к среднему баллу ЕГЭ в школе с худшими результатами».

Данный показатель характеризует равенство доступа обучающихся к качественным образовательным услугам, позволяя оценить эффективность предусмотренных программой мер, направленных на снижение дифференциации (разрыва) в качестве образовательных результатов между школами.

Одним из ожидаемых результатов реализации программы определено достижение соотношения среднего балла ЕГЭ в школе с лучшими результатами ЕГЭ, к среднему баллу ЕГЭ в школе с худшими результатами по русскому языку 1,8; по математике – 1,8.

Результаты показателя представлены в таблице:

	Отношение среднего балла ЕГЭ по русскому языку и математике в школе с лучшими результатами ЕГЭ, к среднему баллу ЕГЭ в школе с худшими результатами	
	русский язык	математика
<b>Планируемый показатель МП 2020-2025 годы</b>	<b>1,8</b>	<b>1,8</b>
результат ЕГЭ 2021	1,4	1,6
Результат ЕГЭ 2022	1,4	1,6
Результат ЕГЭ 2023	1,2	П-2,32; Б-1,6
<b>показатель областной программы</b>	<b>1,8</b>	<b>1,8</b>

Анализ показателя определяет лучший результат - минимальное значение коэффициента, худший результат - максимальное значение коэффициента.

В течение трех лет показатель не соответствует контрольным значениям, определенным муниципальной программой. В 2023 году показатель по



русскому языку повысился, по математике профиль понизился, база на уровне 2022 года.

Этот результат указывает на то, что обучающиеся не получили равный доступ к качественной образовательной услуге в рамках урока. Лучший средний балл стабильно показывают Гимназия и СОШ №№ 2,3 худшие результаты в 2023 году – СОШ №№ 4,5,7,8.

#### **4. Результаты освоения образовательных программ по предметам по выбору. Высокобалльные результаты по предметам. Эффективность сдачи ЕГЭ.**

Для поступления в высшие учебные заведения выпускники общеобразовательных учреждений города в 2023 году сдавали единый государственный экзамен по 9-ти предметам по выбору. Анализ участия выпускников в ЕГЭ показал, что традиционно, самыми популярными экзаменами являются обществознание, информатика и ИКТ, физика.

Сравнительная таблица результатов сдачи ЕГЭ по предметам по выбору за три учебных года

	2020-2021 уч.г.			2021-2022 уч.г			2022-2023 уч.г		
	Количество выпускников,	% преодолевших порог (успев.)	Средний балл	Количество выпускников,	% преодолевших порог (успев.)	Средний балл	Количество выпускников, сдававших	% преодолевших порог (успев.)	Средний балл
Обществознание	103	73	49,57	139	76,3	51,86	114	62	46,29
Физика	57	94,74	50,57	46	80,4	45,50	46	91,30	45,14
История	27	81,48	40,57	34	76,5	49,29	40	87,50	40,71
Информатика и ИКТ	46	84,78	50,57	30	73,3	57,14	51	70,59	44,71
Биология	35	77	45,57	22	72,7	50,83	34	82	49,14
Химия	28	67,86	42,86	17	76,5	50,33	18	77,78	43,50
Литература	11	100	63,75	7	85,7	44,25	8	100	54,00
География	2	100	55,50	8	50,0	41,0	4	75	41,50
Англ. яз.	15	93	54,43	11	90,9	66,67	17	94	50,40

Статистические данные за три года показали, что % подтвердивших освоение программ среднего общего образования выпускниками 2023 года по физике, истории, биологии, химии, литературе, географии, английскому языку выше, чем в 2022 г; снижение % в 2023 году по обществознанию, информатике и ИКТ.

**Средние баллы по предметам по общеобразовательным учреждениям  
за 2022 ГОД (+ или – показатель динамики в сравнении с 2021годом)**

Предмет	Средний балл							город	область
	гимназия	СОШ № 2	СОШ № 3	СОШ № 4	СОШ №5	СОШ № 6	СОШ № 7		
Обществозн-е	62-	63+	50ст.	53ст.	47+	42+	46-	51,86+	55,52
Физика	61+	44-	36-	43-	43ст.	46+	-	45,50-	45,34
История	51-	55+	43+	50+	46ст.	42+	58+	49,29 +	51,87
Информатика и ИКТ	69+	58-	65+	46+	52-	67+	43+	57,14 +	53,29
Биология	55-	69+	46-	55+	31-	-	49+	50,83 +	46,69
Химия	60-	56+	30+	66+	38+	-	52+	50,33 +	47,81
Литература	30-	-	42-	53-	-	52	-	44,25-	44,25
География	-	-	41-	-	-	-	-	41,00-	50,34
Английский яз.	74+	70+	рез. аннул.	71-	-	74+	75-	72,80 +	70,75

**Средние баллы по предметам по общеобразовательным учреждениям  
за 2023 ГОД (+ или – показатель динамики в сравнении с 2022годом)**

Предмет	Средний балл								город	область
	гимназия	СОШ № 2	СОШ № 3	СОШ № 4	СОШ №5	СОШ № 6	СОШ № 7	СОШ №8		
Обществозн-е	65+	50-	55+	53ст.	32-	-	30-	39	46,29-	51,31
Физика	56-	48+	50+	45+	42ст.	-	42	33	45,14 ст.	47,3
История	63+	54- Рез. аннул	41-	46-	37-	-	28-	16	40,71-	50,49
Информатика и ИКТ	48-	58ст.	58-	52+	38-	-	31-	28	44,71-	53,31
Биология	66+	63-	43-	46-	59+	-	33-	34	49,14-	46,93
Химия	74+	60+	44+	15-	54+	-	-	14	43,50-	47,24
Литература	48+	55	-	60+	-	-	-	47	54,00 +	55,93
География	-	-	49+	-	-	-	-	34	41,50 +	49,5
Английский яз.	64-	66-	-	35-	45	-	-	42	50,40-	65,17

Анализ результатов по среднему тестовому баллу показал, что средний тестовый балл выше в сравнении с 2022 годом по литературе и географии, выше областного по биологии. Наиболее низкий средний тестовый балл по обществознанию (Гимназия, СОШ 5), по физике (СОШ 8), по истории (СОШ 8, 7, 5), по ИКТ (СОШ 8,7,5), по биологии (СОШ 7,8), по химии (СОШ 4,8), географии (СОШ 8).

Средний тестовый балл выше региональных показателей в Гимназии по всем предметам кроме информатики и литературы, в МОУ СОШ № 2- по

всем предметам, в **МОУ СОШ № 3** - по обществознанию, физике, информатике и ИКТ, в **МОУ СОШ № 4** – по обществознанию и литературе, в **МОУ СОШ № 5** - по биологии и химии.

Если говорить о качестве подготовки выпускников по предметам по выбору, то необходимо отметить, что высокий уровень по биологии и литературе.

О качестве индивидуальных учебных достижений выпускников можно судить по количеству выпускников, получивших тестовый балл в интервале от 81-100 баллов. По результатам экзаменов 2023 года таких выпускников 57 (26,5 % от общего количества выпускников текущего года). Наибольшее количество высоких результатов у выпускников Гимназии, СОШ №№ 2,4.

ОУ	160-189	190-219	НЕ МЕНЕЕ 220
Гимназия	7	7	10
СОШ 2	8	12	5
СОШ 3	4	2	5
СОШ 4	17	7	4
СОШ 5	7	1	0
СОШ 6	0	0	0
СОШ 7	1	2	0
СОШ 8	1	2	0
ИТОГО	45	33	24

### Максимальные баллы по ЕГЭ 2023

Предмет	ФИО	Балл	Образовательное учреждение	Учитель
Русский язык	Осипенко Арина	100	Гимназия	Ткаченко Ирина Валерьевна
	Лемешонок Елизавета	95	Гимназия	Ткаченко Ирина Валерьевна
	Журавкова Диана	95	СОШ № 2	Тихонова Инна Ивановна
	Ахнина Мария	95	Гимназия	Бондарь Елена Владимировна
	Демонов Лев	93	СОШ № 2	Тихонова Инна Ивановна
	Иремашвили Иосиф	93	СОШ № 4	Никифорова Людмила Афанасьевна
	Ильин Иван	93	СОШ № 4	Куликова Елена Васильевна
	Носаченко Альберт	91	СОШ № 3	Костюченко Людмила Алексеевна
	Крюков Павел	91	СОШ № 4	Никифорова Людмила Афанасьевна
	Гришкина София	91	СОШ № 4	Куликова Елена Васильевна

	Матвеев Степан	91	СОШ № 2	Тихонова Инна Ивановна
<b>Матем. II</b>	Носаченко Альберт	84	СОШ № 3	Зыкова Наталья Лазаревна
	Мишра Андрей	80	Гимназия	Сикора Людмила Леонидовна
	Демонов Лев	78	СОШ № 2	Коксина Татьяна Николаевна
	Овчинников Даниил	78	СОШ № 3	Зыкова Наталья Лазаревна
	Демонов Лев	70	СОШ № 2	Исакова Наталья Николаевна
<b>История</b>	Уракова Дарья	89	Гимназия	Мамека Ольга Алексеевна
	Капустина Юлианна	80	Гимназия	Мамека Ольга Алексеевна
<b>Химия</b>	Лемешонок Елизавета	91	Гимназия	Горбунова Ольга Михайловна
<b>Обществознание</b>	Шевцова Ксения	86	СОШ № 4	Тепляева Татьяна Владимировна
	Осипенко Арина	83	Гимназия	Говорина Алена Юрьевна Подорванова Маргарита Александровна
		81	Гимназия	Говорина Алена Юрьевна Подорванова Маргарита Александровна
	Дмитриев Иван	81	СОШ № 3	Шопова Наталья Павловна
	Родовикова Елизавета	81	СОШ № 3	Шопова Наталья Павловна
<b>Биология</b>	Лемешонок Елизавета	79	Гимназия	Артамонова Лидия Николаевна

По сумме баллов по каким-либо трем предметам на ЕГЭ в 2023 г лидером является **Осипенко Арина** (271 балл) выпускница Гимназии, на второй позиции **Лемешонок Елизавета** (265 баллов) выпускница Гимназии, на третьей позиции выпускник МОУ СОШ № 2 **Демонов Лев** (261 балл).

По итогам учебного года 11-ть выпускников школ города получили аттестаты особого образца с вручением медали (2022-10 человек, 2021 год – 14 человек, 2020-15 человек).

ОУ	Аттестат особого образца с вручением медали «За особые успехи в учении»	Почетный знак Иркутской области «Золотая медаль «За высокие достижения в обучении»
Гимназия	Тишина Полина	+
	Капустина Юлианна	+
	Осипенко Арина	
СОШ № 2	Данильченко Ульяна	
	Демонов Лев	+
	Журавкова Диана	
	Родикова Валерия	
	Селезнева Ксения	
	Соколова Полина	

СОШ № 3	Носаченко Альберт	+
СОШ № 5	Зеленская Анастасия	+

Пять (2022 год -5) выпускников текущего года получили почетный знак Иркутской области «Золотая медаль «За высокие достижения в обучении» (данные в таблице).

По эффективности прохождения государственной итоговой аттестации (число экзаменов со 100% сдачей от общего числа сдаваемых экзаменов) общеобразовательные организации распределились следующим образом:

**Таблица эффективности сдачи ЕГЭ в 2023 году**

Общеобразовательные организации	Коэффициент эффективности				
	2020 год	2021 год	2022 год	2023 год	Д
МОУ Гимназия им. В.А. Надькина	0.70	0,80	0,54	<b>0,72</b>	+
МОУ СОШ № 2	0.73	0,77	0,60	<b>0,72</b>	+
МОУ СОШ № 3	0.82	0,60	0,50	<b>0,40</b>	-
МОУ СОШ № 4	0.50	0,54	0,54	<b>0,58</b>	+
МОУ СОШ № 5	0.13	0,44	0,22	0,36	+
МОУ СОШ № 6	0.43	0,33	0,80	-	
МОУ СОШ № 7	0.29	0,54	0,70	0,12	-
МОУ СОШ № 8				0,25	

Таблица наглядно показывает, какие общеобразовательные учреждения повысили, а какие – понизили эффективность прохождения ГИА. Необходимо отметить заметное повышение показателя в Гимназии, СОШ №№ 2,5. Стабильный показатель в СОШ № 4, снижение показателя в СОШ №№ 3, 7.

### **5. Количество учащихся, не преодолевших минимальное количество баллов ЕГЭ**

ОУ	Количество	Рус. яз	Мат (П)	Мат. (Б)	История	Общ-е	Физика	Химия	Биол-я	Геог-я	Англ. яз	Лит-ра	Инф-ка
Гимназия	2	-	-	-	-	1	-	-	-	-	-	-	1
СОШ № 2	10	-	-	-	-	8	-	-	-	-	-	-	2
СОШ № 3	7	-	-	-	1	1	-	1	2	-	-	-	2
СОШ № 4	10	-	1	-	-	6	2	-	-	-	-	-	1
СОШ № 5	16	-	-	1	2	10	-	-	-	-	-	1	2
СОШ № 6	-	-	-	-	-	-	-	-	-	-	-	-	-
СОШ № 7	19	-	1	1	1	11	1	-	3	-	-	-	1
СОШ № 8	18	-	1	-	1	6	1	-	1	1	1	-	6
<b>Итого</b>	<b>82</b>	-	<b>3</b>	<b>2</b>	<b>5</b>	<b>43</b>	<b>4</b>	<b>1</b>	<b>6</b>	<b>1</b>	<b>1</b>	<b>1</b>	<b>15</b>

Наибольшее количество учащихся, не набравших минимальное количество баллов у выпускников СОШ № 7,8,5.

Всего неудовлетворительных результатов 82 (2022-61).

В 2023 году увеличилось количество выпускников, не преодолевших минимальный порог успешности по обществознанию, физике, информатике и ИКТ.

**Таблица. Показатель отношения среднего балла по муниципалитету к среднему баллу по области.**

Предмет	Средний балл по отношению к областному		
	2021	2022	2023
Русский язык	-2,19	+2,78	-0,86
Математика	-1,38	+0,3	-5,84
Обществозн-е	-3,15	-3,66	-5,02
Физика	+1,92	-0,16	-2,16
История	-8,37	-2,58	-9,78
Информатика и ИКТ	-6,46	+3,85	-8,6
Биология	+0,31	+4,14	+2,21
Химия	-4,44	+2,52	-3,74
Литература	+2,8	=	-1,93
География	-1,89	-9,34	-8
Английский яз.	-15,57	+2,05	-14,77

Таблица наглядно показывает, что в 2023 году средний балл по всем предметам ниже областного (за исключением биологии). Значительный рост отрицательного значения по предметам: математика, история, информатика, английский язык.

Итоги единого государственного экзамена выпускников 11-х классов 2023 года, следующие:

1. Всего выпускников на конец 2022/23 учебного года – 215 человек;
2. Допущены к ЕГЭ – 215 человек;
3. Получили аттестаты о среднем общем образовании – 210 человека (5 человек передача на осень), из них с отличием – 11 человек (5,2%).

Руководствуясь представленной информацией, можно признать результаты ЕГЭ по образовательным программам среднего общего образования на территории города в 2023 году удовлетворительными.

### **6. Заключение.**

Анализ организации и результатов ЕГЭ позволяет сделать следующие выводы:

#### Положительные результаты:

1. Средний балл по результатам ЕГЭ 2023 года выше областного показателя по биологии – на 2,21 балла.
2. Средний балл по результатам ЕГЭ 2023 года на муниципальном уровне выше показателей 2022 года по трем предметам:
  - физике – на 0,28 балла;
  - литературе – на 9,75 балла;
  - географии – на 0,5 балла.

3. Стопроцентный уровень освоения основных общеобразовательных программ среднего общего образования в 2023 году показали выпускники по русскому языку.

4. Качество индивидуальных учебных достижений - это количество выпускников, получивших тестовый балл в интервале от 81-100 баллов. По результатам экзаменов 2023 года таких выпускников 57 человек (26,5 % от общего количества выпускников текущего года). Наибольшее количество высоких результатов у выпускников Гимназии, СОШ №№ 2,4.

Вместе с тем, результаты проведения ЕГЭ 2023 года и его подготовка обозначили следующие проблемы:

1. Средний балл по результатам ЕГЭ 2023 года ниже показателей 2022 года по восьми предметам:

Русскому языку - на 4,43 балла;

Математике П – на 2,07 балла;

Химии – на 6,83 балла;

Биологии – 1,69 балла;

Истории – на 8,58 балла;

Английскому языку – на 16,27 балла;

Обществознанию – на 5,57 балла;

Информатике и ИКТ – на 12,43 балла.

2. Увеличилось количество выпускников, не преодолевших минимальный порог успешности по обществознанию, информатике и ИКТ.

3. В 2023 году по сравнению с 2022 годом увеличилась доля результатов ЕГЭ, не достигших минимальных значений по предметам и соответственно выпускники не освоили программу среднего общего образования: 2023 год – 38,1%, 2022 год – 26,5%.

4. Аннулирован результат ЕГЭ по истории выпускницы СОШ № 2 Акманаевой Ангелины в связи с нарушением установленного Порядка проведения (КИМ в сети интернет, пронесла сотовый телефон).

На основании вышеизложенного и обозначенных проблем, в целях решения на 2023-2024 учебный год таких задач как:

- повышение среднего балла по всем предметам ЕГЭ;

- сокращение количество неудовлетворительных результатов при сдаче предметов по выбору;

- повышение среднего балла по результатам ЕГЭ у образовательных учреждений, показавших низкие результаты при сдаче предметов по выбору;

- усиление пропускного контроля в помещения ППЭ, приобретение глушителя сотовой связи.

### **Рекомендации:**

#### **Общеобразовательным учреждениям:**

- проанализировать результаты ЕГЭ – 2023 года и работу общеобразовательного учреждения по подготовке обучающихся к государственной итоговой аттестации в форме ЕГЭ, учителям-предметникам провести детальный анализ ошибок, допущенных учащимися при сдаче экзаменов в 2023 году;
- разработать план мероприятий по повышению качества знаний выпускников 11 классов, обратив особое внимание на предметы по выбору;
- заблаговременно выявлять учащихся «группы риска» по различным предметам и составить лично-ориентированные планы подготовки к ЕГЭ;
- создать условия для проведения в общеобразовательных учреждениях дополнительных консультаций с учащимися по выбранным для сдачи ЕГЭ предметам;
- усилить внутришкольный контроль проведения и посещаемости дополнительных консультаций по подготовке к ЕГЭ учителями предметниками и выпускниками;
- обеспечить более осмысленный и мотивированный выбор учащимися предметов для прохождения итоговой аттестации, провести индивидуальные беседы с выпускниками и родителями по выбору предметов, ориентировать не просто на преодоление порога успешности, а на получение более высоких результатов;
- практиковать репетиционные работы в форме ЕГЭ в рамках промежуточной аттестации в различных классах с учетом возрастных особенностей учащихся;
- проводить регулярную корректировку КТП, планов работы по подготовке к ЕГЭ по результатам диагностических и контрольных работ;
- в целях повышения качества работы организаторов более тщательно проводить отбор состава организаторов;
- при инструктаже выпускников особое внимание обратить на выполнение требований инструктажа и ответственности за невыполнение требований.
- проинформировать обучающихся по ответственности за допущения нарушений установленного Порядка.

#### **Центру развития образования:**

- провести подробный методический анализ результатов ЕГЭ 2023 года на заседаниях ГППО;
- обсудить результаты ЕГЭ – 2023 года на заседании ГППО учителей-предметников, провести обсуждение по проблемным темам подготовки к ЕГЭ;
- продолжить системную подготовку в течение учебного года педагогических кадров, а именно учителей-предметников по подготовке обучающихся к ЕГЭ, сформировать состав педагогов-предметников (на



основе результатов ЕГЭ) нуждающихся в прохождении курсов повышения квалификации;

- организовать проведение индивидуальных консультаций для учителей, испытывающих затруднения при подготовке учащихся к ЕГЭ;

- организовать обучающие семинары, вебинары для педагогов и обучающихся образовательных учреждений;

- оказать методическую помощь общеобразовательным учреждениям, показывающим недостаточные результаты по итогам ЕГЭ;

- организовать работу психологов с обучающимися, имеющими низкую мотивацию к обучению;

- организовать оказание индивидуальной психологической помощи учащимся, родителям, педагогам при подготовке к ЕГЭ.

#### **Управлению образования:**

- данный анализ результатов Единого государственного экзамена по образовательным программам среднего общего образования в общеобразовательных учреждениях города Саянска в 2022-2023 учебном году довести до сведения учреждений (Ассамблея саянской общественности – август 2023, Коллегия УО – ноябрь 2023) и до родительской общественности на городском родительском собрании (октябрь).

- в рамках подготовки к коллегии по итогам ЕГЭ -2023 рассмотреть и утвердить план мероприятий по подготовке и проведению государственной итоговой аттестации в октябре-ноябре 2023-2024 учебного года.

- отработать дорожную карту по работе с выпускниками 2024 года.

- при подготовке к экзаменационной кампании 2024 года обеспечить выполнение всех рекомендаций Роспотребнадзора в ППЭ при проведении ЕГЭ.

Заместитель начальника управления

Н. В. Михалева

*Приложения: табл. «Статистика ЕГЭ 2023»  
табл. «Анализ ЕГЭ 2023»*