

### Справка

по итогам мониторинга образовательного процесса в муниципальных общеобразовательных учреждениях по окончании первого полугодия 2023-2024 учебного года.

Настоящая справка составлена в целях мониторинга качества обучения школьников, уровня освоения ими образовательных программ, посещаемости обучающимися учебных занятий, выполнения всеобща.

*Основания для составления справки:*

аналитические материалы общеобразовательных учреждений и Управления образования по итогам 1-го полугодия 2023-2024 учебного года

Во всех общеобразовательных учреждениях города осуществляются меры по созданию условий получения бесплатного начального общего, основного общего, среднего общего образования несовершеннолетними и молодёжью города, в т.ч. нуждающимися в коррекции нарушений развития и социальной адаптации, одарёнными детьми на основе социальных педагогических подходов.

Анализ итогов образовательного процесса в школах города по окончании 1 полугодия 2023-2024 учебного года показал, что на 29.12.2023г численность обучающихся составила **5345 человек**, из них:

**671** обучающийся в МОУ «Гимназия им. В.А. Надькина»,

**4674** ученика обучаются в школах 2-8.

Соответственно по уровням обучения:

Уровни, классы	Общеобразовательные организации			
	кл-компл	обуч-ся/	Ср.нап-ть без СК	% от всего списочного состава
НОО (1 – 4 кл.)	95 (90+5)	2152 (2124+28)	23,6(+0,4)	40% (-)
ООО (5 – 9 кл.)	130 (108+22)	2759 (2601+158)	24,08(-0,12)	52% (+)
СОО (10 –11 кл)	21	434	20,7(-0,8)	8%(ст)
Итого 1– 11 кл.	246 (219+27)	5345 (5159+186)	23,6(+0,1)	

Движение обучающихся за отчетный период составило:

**Прибыло – 41 ученик,**

**выбыло – 73 учеников**

Из них:

- 23 (31,5%) человека сменили ОУ города,
- 33 (45,2%) человека выехали из города,
- 11 (15,1%) обучающихся переведены в организации СПО;
- 1 (1,4%) обучающийся по заявлению родителей выбыл в дошкольное образовательное учреждение;
- 1 (1,4%) обучающийся по причине смерти (воспитанник СДДИ);

- 3 (4,1%) обучающихся по заявлению родителей и по достижении возраста 18 лет трудоустроен;

- 1 (1,4%) обучающийся по заявлению родителей по состоянию здоровья

Учащиеся 1-11-х классов всех общеобразовательных учреждений обучаются в первую смену по учебному плану пятидневной учебной недели (100%).

Аттестовано по итогам 1-го полугодия **4749** обучающихся или **88,8%** от всех обучающихся:

- 511 обучающихся 1-х классов прошли безотметочную промежуточную аттестацию,

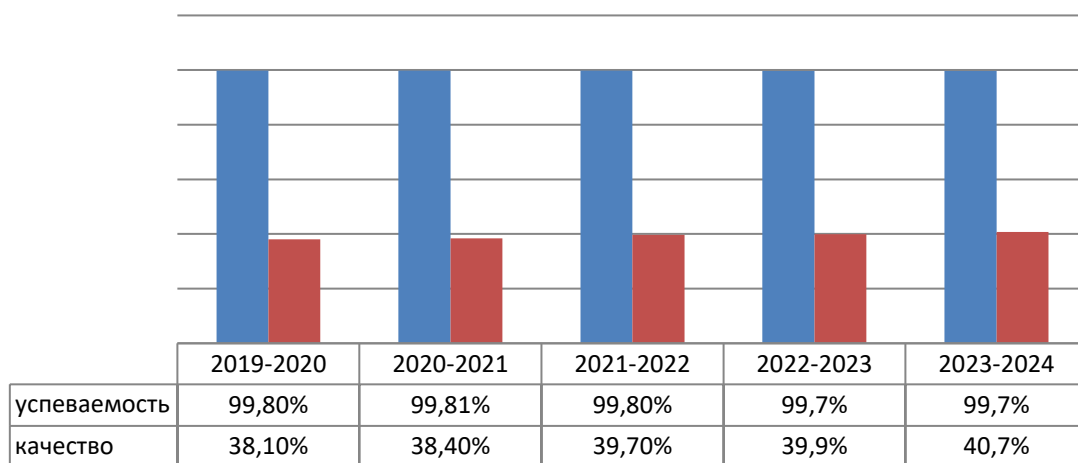
- 78 обучающихся по АОП прошли безотметочную промежуточную аттестацию,

- 4 обучающихся не аттестованы из-за пропусков уроков по неуважительным причинам или по причине болезни.

### **Результаты освоения программ начального общего, основного общего и среднего общего образования**

По итогам 1-го полугодия 2023-2024 учебного года в целом по городу успеваемость - 99,7%, качество – 40,7%.

В сравнении с аналогичными периодами прошлых лет отмечается положительная динамика качества обучения обучающихся и стабильная динамика успеваемости.



По итогам 1 полугодия не успевают 14 человек (Приложение 1):

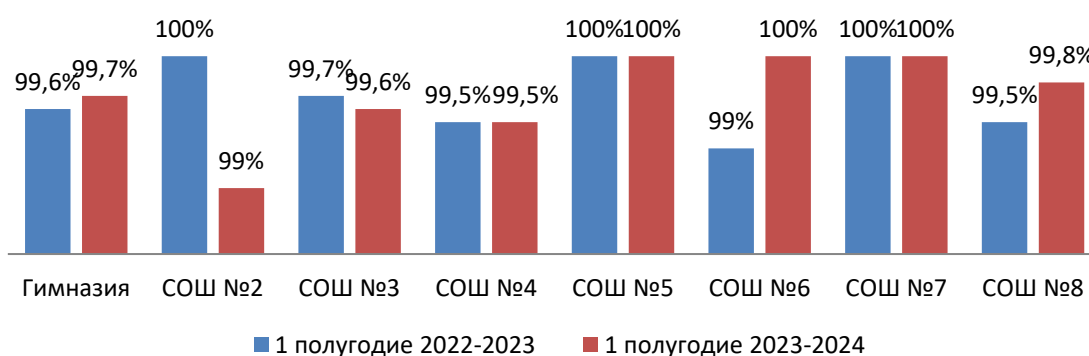
- **МОУ «Гимназия им. В.А. Надькина» (2 ученика)** - ученики 8 класса, не успевают по химии;
- **МОУ СОШ №2 (5 учеников)** - ученица 2 класса, не успевает по русскому языку, родителям даны рекомендации о прохождении ТПМПК; ученики 3 класса, не успевают по двум предметам, родителям даны рекомендации о прохождении ТПМПК для смены программы АООП НОО ЗПР на программу АООП для детей с ЛУО (ИН); ученик 6 класса, не успевает по математике, родителям даны рекомендации о прохождении ТПМПК; ученик 6 класса, не успевает по трем предметам, родителям даны рекомендации о прохождении ТПМПК;

- **МОУ «СОШ № 3» (2 ученика)** - ученица 4 класса, не успевает по двум предметам, родителям даны рекомендации о прохождении ТПМПК; ученик 10 класса, не успевает по химии;
- **МОУ «СОШ № 4 им. Д.М. Перова» (4 ученика)** - ученик 9 класса, не успевает по двум предметам; ученик 9 класса, не успевает по биологии; ученица 10 класса, не успевает по русскому языку и химии; ученик 10 класса, не успевает по алгебре и геометрии;
- **МОУ «СОШ № 8»** - ученик 8 класса, не успевает по двум предметам.

	2019-2020г 1 полугодие	2020-2021г 1 полугодие	2021-2022г 1 полугодие	2022-2023г 1 полугодие	2023-2024г 1 полугодие
Не аттестовано из-за прогулов	1 – 0,02%	0 – 0%	1 – 0,02%	4 – 0,07%	1 – 0,02%
Не успевают	9 – 0,20%	9 – 0,19%	11 – 0,24%	8 – 0,15%	14 – 0,26%

По сравнению с прошлым годом наблюдается увеличение числа обучающихся, не успевающих по итогам 1 полугодия. Наибольшее количество не успевающих отмечается в МОУ СОШ №2 и МОУ «СОШ №4 им. Д.М. Перова».

#### Успеваемость в разрезе ОО

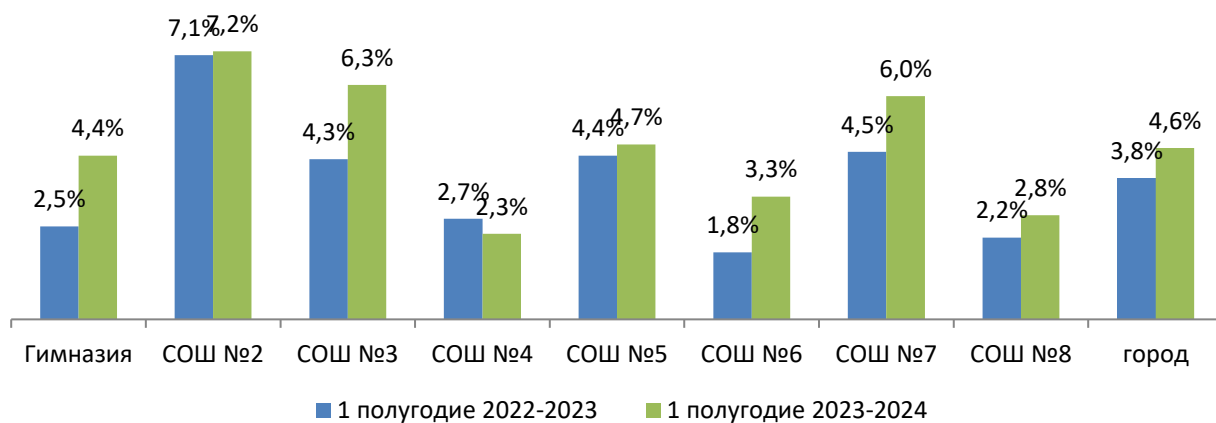


Анализ успеваемости по итогам 1 полугодия в сравнении с аналогичным периодом прошлого года показал:

1. Стабильный показатель успеваемости на уровне 100% в МОУ «СОШ №5», МОУ «СОШ №7».
2. Повышение показателя успеваемости отмечается в МОУ «Гимназия им. В.А. Надькина», МОУ «СОШ №6», МОУ «СОШ №8».
3. Отрицательная динамика успеваемости в МОУ СОШ №2, МОУ «СОШ №3».

По итогам 1 полугодия 2023-2024 учебного года количество отличников составляет 220 человек (179 в 1 полугодии 2022-2023 уч.г., динамика +41).

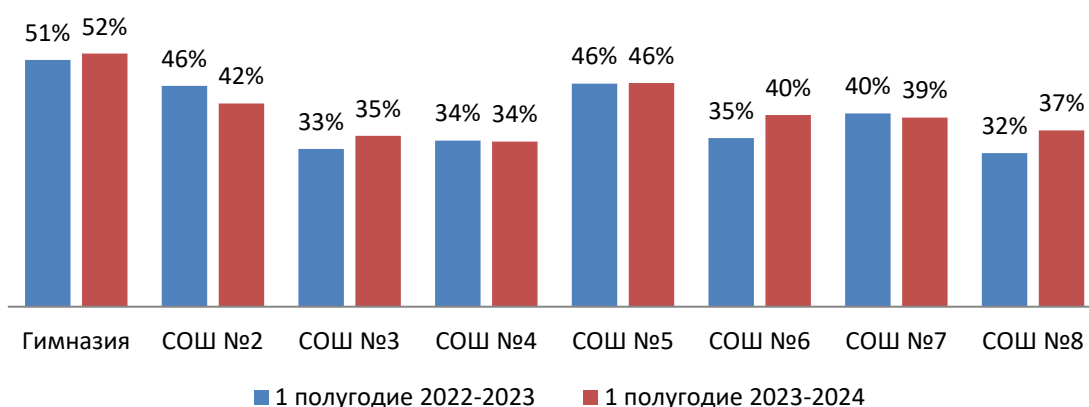
Доля обучающихся, достигших высоких результатов по итогам 1 полугодия 2023-2024 учебного года в разрезе ОО (доля отличников)



Наибольшая доля обучающихся, достигших высоких результатов, отмечается в МОУ СОШ №2, ниже городского показателя в МОУ «Гимназия им. В.А. Надькина», МОУ «СОШ №4 им. Д.М. Перова», МОУ «СОШ №6», МОУ «СОШ №8».

Количество обучающихся, окончивших 1 полугодие с одной «4» - 37 чел., 0,7%, с одной «3» - 213 чел., 4% (аналогичный период прошлого года - с одной «4» - 38 чел., 0,7%, с одной «3» - 207 чел., 3,9%). Отмечается увеличение количества обучающихся, окончивших 1 полугодие с одной «3», стабильное количество обучающихся, окончивших 1 полугодие с одной «4». С учетом увеличения показателя качества обучения и количества обучающихся, окончивших 1 полугодие с отличием, отмечается необходимость продолжить индивидуальную работу с данной категорией обучающихся.

#### Качество обучения в разрезе ОО



В сравнении с аналогичным периодом прошлого года отмечается положительная динамика качества обучения в МОУ «СОШ №3», МОУ «СОШ №6» и МОУ «СОШ №8». Наибольшее снижение качества наблюдается в МОУ СОШ №2 на 4%.

Анализ показателей качества, успеваемости и доли отличников позволяет выделить организации, показавшие высокие и низкие результаты.

Перечень организаций с высокими результатами:

- ✓ успеваемость 100%;

- ✓ качество не менее 40%;
- ✓ доля отличников более 4%.

№ п/п	Наименование ОО	доля отличников	качество обучения	успеваемость
1	МОУ «СОШ №5»	4,7%	46%	100%

Перечень организаций с низкими результатами:

- ✓ успеваемость менее 100%;
- ✓ качество менее 40%;
- ✓ доля отличников менее 4%.

№ п/п	Наименование ОО	доля отличников	качество обучения	успеваемость
1	МОУ «СОШ №4 им. Д.М. Перова»	2,3%	34%	99,5%
2	МОУ «СОШ №8»	2,8%	37%	99,8%

Стоит отметить, что МОУ «СОШ №4 им. Д.М. Перова» и МОУ «СОШ №8» по итогам аналогичного периода прошлого года также входили в число организаций с низкими результатами. При этом в сравнении с результатами прошлого года в СОШ №8 наблюдается положительная динамика, в СОШ №4 динамика отсутствует, что может свидетельствовать о недостаточности или неэффективности принятых управленческих решений по итогам 1 полугодия 2022-2023 учебного года.

В МОУ «Гимназия им. В.А. Надькина» при высоком показателе качества (52%), отмечается наличие неуспевающих обучающихся и доля отличников ниже среднегогородского показателя (4,4%). В МОУ «СОШ №3» при недостаточном уровне качества (35%) и успеваемости (99,6%), высокая доля отличников (6,3%).

### Результаты УВП по уровням образования

В целом по муниципалитету отмечается снижение успеваемости на уровне НОО на 0,2%. На уровне СОО показатель успеваемости увеличился на 0,5% в сравнении с аналогичным показателем 2023-2024 уч.г. На уровне ООО показатель успеваемости стабильный.

Показатель качества на уровне СОО имеет относительно стабильные значения, на уровнях НОО и ООО отмечается положительная динамика.

Муниципальные показатели успеваемости и качества по уровням образования (по годам)

Учебные периоды	2021-2022		2022-2023		2023-2024	
	Успев.	Качество	Успев.	Качество	Успев.	Качество
НОО	100	50,3	100	50,2	99,8	51,8
ООО	99,6	32,7	99,7	32,0	99,7	33,7
СОО	99,6	39,7	98,8	44,9	99,3	44,7

Успеваемость и качество обучения по уровням образования в разрезе ОО

ОУ	НОО		ООО		СОО	
	Успев.	Качество	Успев.	Качество	Успев.	Качество
Гимназия	100	66,7	99,4	41,9	100	54,5
СОШ №2	98,1	52,5	99,3	36	100	44,4
СОШ №3	99,4	40,8	100	29,5	97,7	59,1
СОШ №4	100	48,7	99,5	26,5	97,5	33,3

СОШ №5	100	50,8	100	42,2	100	56,5
СОШ №6	100	48,6	100	37,4	100	29,6
СОШ №7	100	53,8	100	32,1	100	42,9
СОШ №8	100	50	99,7	24	100	30
<b>Медиана</b>	<b>100</b>	<b>50,4</b>	<b>99,85</b>	<b>34,05</b>	<b>100</b>	<b>43,65</b>

Медиана – значение варьирующего признака, которое делит ряд распределения на две равные части по объему частот.

Лучшие показатели успеваемости и качества по всем уровням образования в МОУ СОШ №5. Наибольшее снижение качества образования на уровне ООО по сравнению с уровнем НОО в МОУ «СОШ №8» (-26%). Наименьшее снижение данного показателя в МОУ «СОШ №5» (-8,6%).

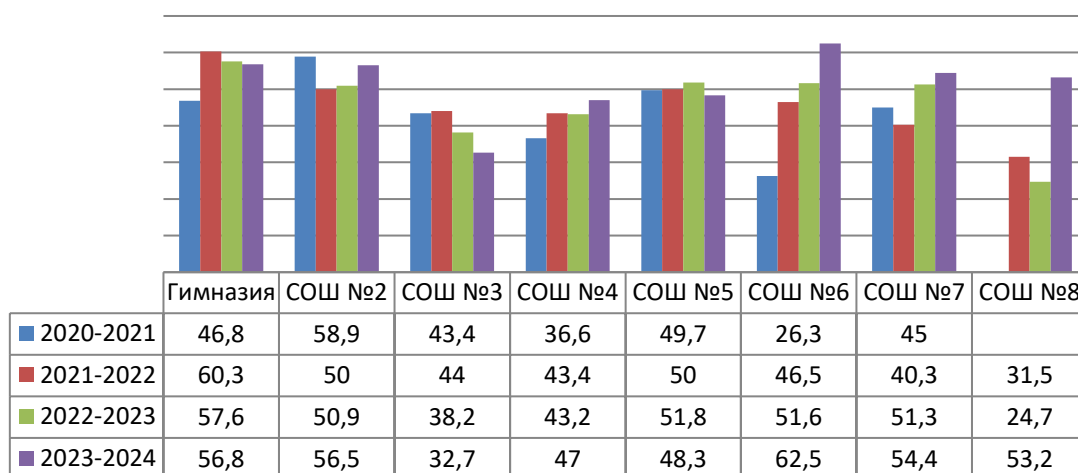
### Результаты УВП в выпускных классах.

**Выпускников**, осваивающих программы начального общего образования – **559 человек**, обучаются в 24 классах. Успеваемость составляет 99,8% (один обучающийся не освоил учебные предметы), качество обучения – **50,8% (45,5% за аналогичный период прошлого года)**. Пропущено уроков на 1-го ученика **14,4 (19,7 в аналогичный период прошлого года)**, по болезни **65,2%**. (Приложение 2)

	гимназия	СОШ2	СОШ3	СОШ4	СОШ5	СОШ6	СОШ7	СОШ8	Медиана
качество	56,8	56,5	32,7	47,0	48,3	62,5	54,4	53,2	53,8
Пропусков всего на 1уч	13,1	12,2	13,8	15,4	12,0	9,7	14,0	19,2	13,45
% пропусков по болезни	86,3	71,4	87,2	69,9	68,4	100	74,7	33,7	

Высокие показатели качества и наименьшее количество пропущенных уроков в пересчете на 1 обучающегося наблюдаются в Гимназии, СОШ №2, СОШ №6.

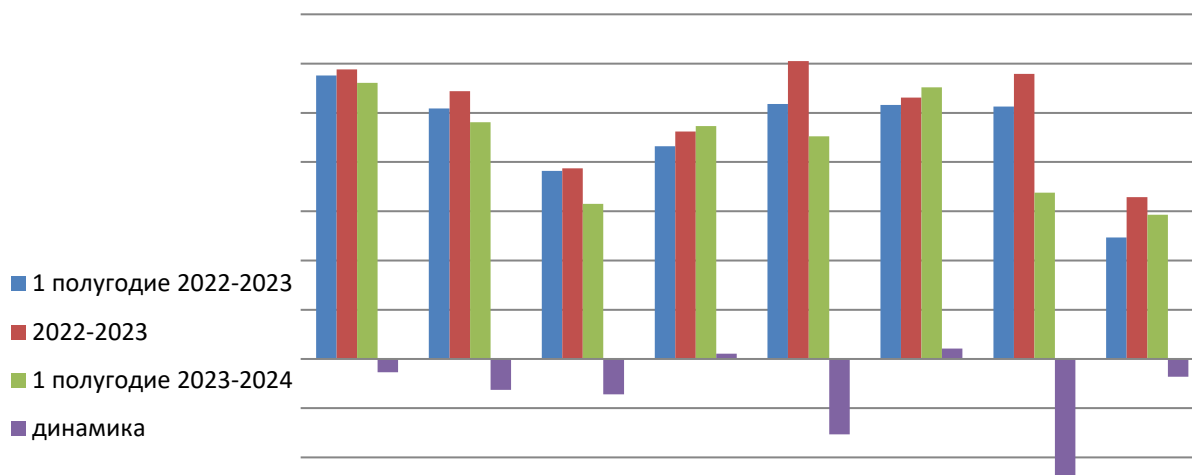
На диаграмме представлены данные по качеству обучения выпускников 4 классов по итогам 1 полугодия в разрезе ОО (по годам):



Стабильное увеличение качества обучения учащихся 4 классов отмечается в МОУ «СОШ №4 им. Д.М. Перова», МОУ «СОШ №6». Снижение качества на протяжении трех лет отмечается в МОУ «Гимназия им. В.А. Надькина», МОУ «СОШ №3». Самый высокий показатель качества обучения учащихся 4

классов отмечается в МОУ «СОШ №6» (62,5%), самый низкий в МОУ «СОШ №3» (32,7%).

Сравнительная характеристика обученности учащихся 5-х классов с результатами 4-х классов (1 п. 2022-23 учебного года, итоги 2022-23 учебного года)



	Гимназия	СОШ №2	СОШ №3	СОШ №4	СОШ №5	СОШ №6	СОШ №7	СОШ №8
1 полугодие 2022-2023	57,6	50,9	38,2	43,2	51,8	51,6	51,3	24,7
2022-2023	58,8	54,4	38,7	46,2	60,5	53,1	57,9	32,9
1 полугодие 2023-2024	56,1	48,1	31,5	47,3	45,2	55,2	33,8	29,3
динамика	-2,7	-6,3	-7,2	1,1	-15,3	2,1	-24,1	-3,6

Наибольшее снижение качества обучения учащихся 5 классах по сравнению с результатами выпускников 4 классов в 2022-2023 уч.г. наблюдается в МОУ «СОШ №7» (-24,1%), МОУ «СОШ №5» (-15,3%), что может свидетельствовать о недостаточности или неэффективности проводимой работы в рамках преемственности. Положительная динамика качества отмечается в МОУ «СОШ №4 им. Д.М. Перова», МОУ «СОШ №6».

**Выпускников,** осваивающих программы основного общего образования, в **23** классах обучается **538** человек. Успеваемость составляет 99,4%, 1 учащийся не аттестован из-за прогулов и два обучающихся не освоили учебные предметы. Качество знаний составило **29,1%** (**25,7%** за аналогичный период прошлого года), отличников – **20** выпускников (9 в прошлом учебном году) (**Приложение 3**).

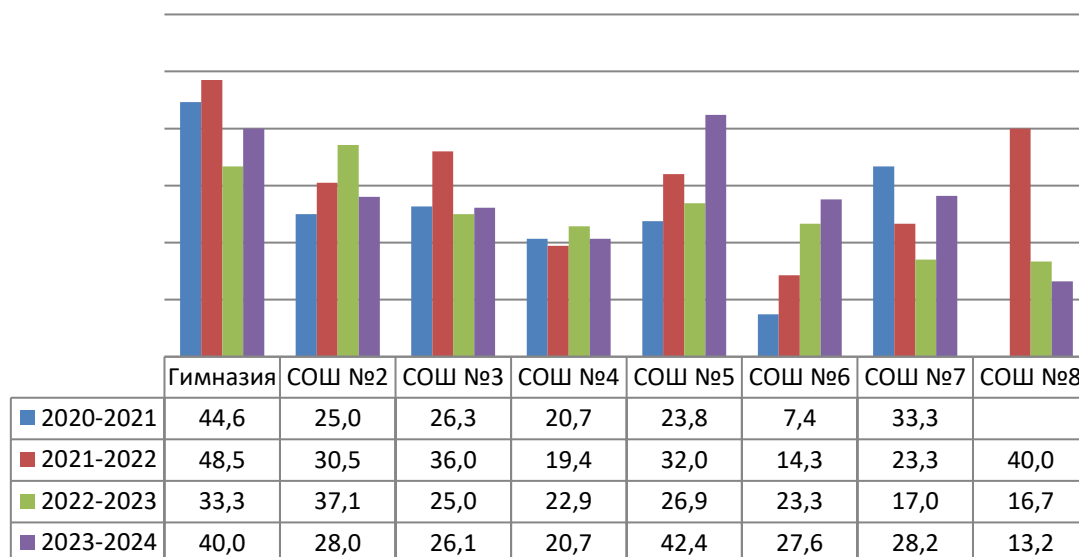
В параллели 9-х классов наблюдается увеличение количества пропущенных уроков, при этом снижение числа прогулов по сравнению с АППГ; увеличение процента пропущенных уроков по причине болезни от общего числа пропущенных уроков.

Результаты пропусков уроков представлены в таблице:

Пропущено уроков на 1-го	Гимназия	СОШ2	СОШ3	СОШ4	СОШ5	СОШ6	СОШ7	СОШ 8	итого
	1 полугодие 2021-2022 уч.г.								
всего	46,0	38,0	84,3	55,8	38,2	37,6	51,6	47,7	<b>49,9</b>
<b>прогулы</b>	0	0,9(+)	0	0,5(+)	0	0	0	0	<b>0,3(+)</b>
% по болезни	84,9	58,6	82,6	63,0	75,6	92,0	80,2	82,8	<b>74,6</b>

1 полугодие 2022-2023 уч.г									
всего	27,9	32,4	39,4	63,5	43,5	16,7	15,7	31,9	<b>37,9</b>
<b>прогулы</b>	0	0	5,1(+)	6,4(+)	0,2(+)	0	0	0	<b>1,9(+)</b>
% по болезни	65,9	71,3	57,4	56,1	3,3	97,6	98	71,8	<b>66,6</b>
1 полугодие 2022-2023 уч.г.									
всего	26,1	30,8	61,7	77,6	52,5	30,4	27,9	56,5	<b>48,3</b>
<b>прогулы</b>	0,1(+)	0,3(+)	2,5(-)	1,3(-)	0(-)	0	0	0	<b>0,7(-)</b>
% по болезни	67,9	68,1	72,7	69,3	83,2	98,2	61,5	56,0	<b>71,2</b>

На диаграмме представлены данные по качеству обучения выпускников 9 классов по итогам 1 полугодия в разрезе ОО (по годам):



Стабильное увеличение качества обучения учащихся 9 классов отмечается в МОУ «СОШ №6», стабильное снижение в МОУ «СОШ №8». Самый высокий показатель качества обучения учащихся 9 классов отмечается в МОУ «СОШ №5» (42,4%), самый низкий в МОУ «СОШ №8» (13,2%).

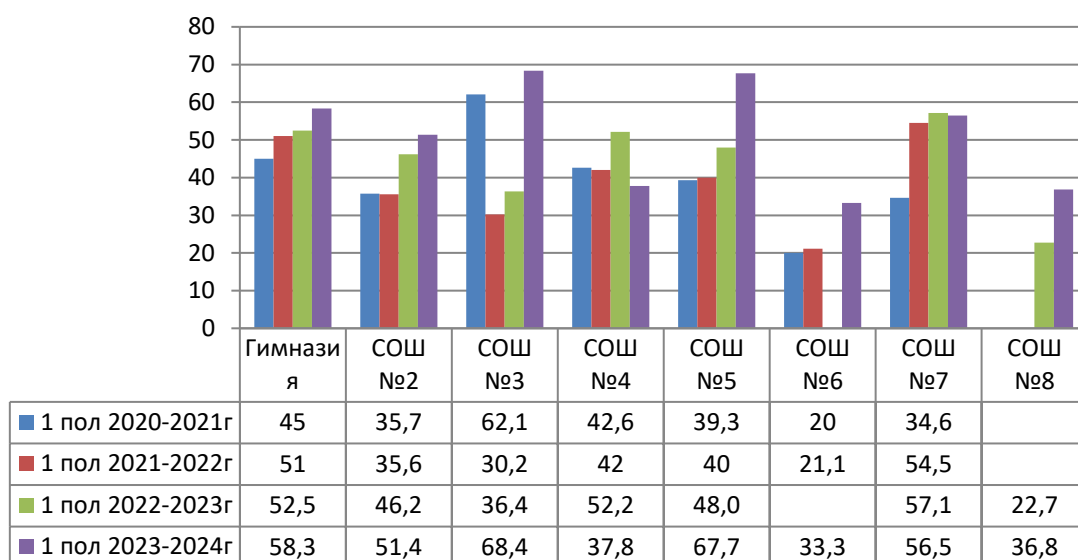
**Выпускников**, осваивающих программы среднего общего образования по очной форме обучения **196 человек**. Успеваемость 100%, качество знаний составило **52,6%** (46,5% в аналогичном периоде прошлого года). Отличников 23 человека. (Приложение 3)

период	Состав	% усп-ти	Обуч. на 4 и 5 в%	Общее число проп. уроков на 1-го уч.	Прогулы на 1 уч-ка	% пропусков по болезни
1 пол 2020г	235	100	41,5 (+1,1%)	40,9+	0,1-	69,4+
1 пол 2021г	229	99,6	38,9 (-2,6%)	33,3-	0,1	73,5+
1 пол 2022г	214	100	46,5 (+7,6%)	32 –	0,5+	62,9-
1 пол 2023г	196	100	52,6 (+6,1%)	50,9+	0,2-	49,2-

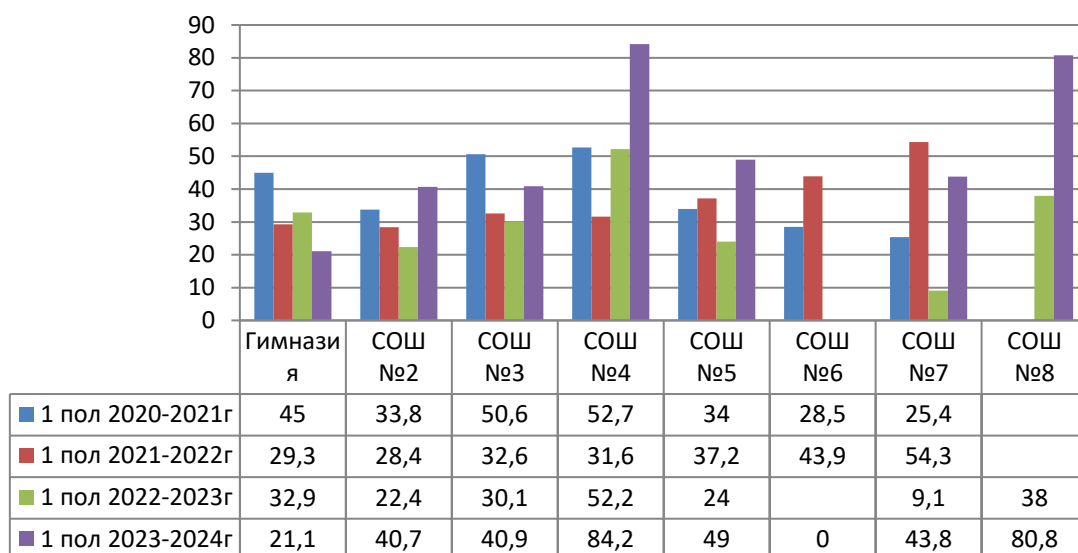
В сравнение с результатами АППГ отмечается увеличение показателя качества обучения учащихся 11 классов и количества пропущенных уроков на 1-го учащегося.

Качество обучения в разрезе ОО (по годам):





Общее число пропущенных уроков на 1-го ученика 11 класса в разрезе ОО (по годам):



В сравнении с аналогичным периодом прошлого года во всех учреждениях наблюдается положительная динамика качества обучения выпускников 11 классов, кроме МОУ «СОШ №4 им. Д.М. Перова». Увеличилось число пропусков уроков во всех учреждениях, кроме МОУ «Гимназия им. В.А. Надькина», МОУ «СОШ №6».

### **Условия получения общего образования лицами с ограниченными возможностями здоровья и детьми-инвалидами**

В общеобразовательных учреждениях организовано обучение школьников по индивидуальным учебным планам, индивидуальное обучение больных обучающихся на дому, функционируют специальные классы по АОП. Реализация права граждан на выбор формы получения образования и формы обучения одна из возможностей создания адаптивной безбарьерной среды для обучающихся с ОВЗ.

По данным, представленным общеобразовательными учреждениями на 31.12.2023г в образовательных учреждениях обучается 200 детей-инвалидов и 574 обучающихся с ОВЗ, из них детей-инвалидов с ОВЗ 149 человек.

Статистика за четыре года:

Учебный год	Число детей-инвалидов	Число детей с ОВЗ
2020-2021	211	543 (449+94 СДДИ)
2021-2022	195	521 (445+76 СДДИ)
2022-2023	195	553 (482+71 СДДИ)
2023-2024	200	574 (496+78 СДДИ)

Статистика по формам получения образования и по программам:

Учебный год	Формы получения образования и формы обучения			Программа обучения				
	Класно-урочная в СКК	Класно-урочная в ОК (интегрированная)	ИУП на дому	ООП	АОП			
					ЗПР	для детей с ЛУО	для детей с УУО, ТМНР	другое
2019-2020	153	306	120	41	326	83	118	11
2020-2021	150	309	125	42	331	74	121	16
2021-2022	141	294	131	43	335	57	78	21
2022-2023	139	337	122	45	382	44	102	26
2023-2024	166	360	99	51	412	30	113	19

Обучение в специальных классах производится по адаптированным образовательным программам для детей с ОВЗ с учётом особенностей психофизического развития и индивидуальных возможностей обучающихся. Общеобразовательными учреждениями разработаны адаптированные образовательные программы для обучающихся по ФГОС с ограниченными возможностями здоровья.

**Специальные классы (для обучающихся по адаптированной образовательной программе для детей с задержкой психического развития – далее АОП для детей с ЗПР) – 10 классов - 100 обучающихся, успеваемость 100%, качество знаний – 5%. Обучающимися пропущено 2890 уроков (28,9 на 1 ученика), по болезни 2163 уроков (21,6 на 1 ученика), по уважительной причине 676 урок (6,8 на 1 ученика), прогулов 51 урок (0,5 на 1 ученика).**

**Специальные классы для детей-инвалидов с умственной отсталостью – 17 классов – 86 обучающихся, успеваемость 100% (78 обучающихся прошли безотметочную промежуточную аттестацию), качество знаний 0%. Обучающимися пропущено 23 урока (0,3 на 1 ученика), по болезни 7 уроков (0,1 на 1 ученика), по уважительной причине 16 уроков (0,2 на 1 ученика) (Приложение 4).**

Для обучающихся, нуждающихся в длительном лечении, детей-инвалидов, которые по состоянию здоровья не могут посещать образовательные учреждения, обучение по образовательным программам

начального общего, основного общего и среднего общего образования организуется на дому. Детей с ограниченными возможностями здоровья **обучается на дому – 108 человек**, на начало учебного года, согласно ОО-1, было 100 человек. Из 108 человек 13 обучаются по общеобразовательной программе, 29 - по АОП для детей с ЗПР, 26 – по АОП для детей с нарушением интеллекта (легкая умственная отсталость), 28 человек по АОП для детей инвалидов с умеренной умственной отсталостью, 3 – по АОП для детей с РАС, 3 – по АОП для детей с НОДА, 2 по АОП для слабослышащих детей (вариант 2.2), 4 – по АОП для детей с тяжелыми нарушениями речи. По уровням образования: начальная школа – 51 человек; основная школа – 57 человек. Успеваемость обучения составила 100%, качество знаний – 25,8%.

Обучается по индивидуальному учебному плану на дому 8 выпускников 9-х классов (6 – АОП, 2 – ООП) (Приложение 5).

### **Результаты мониторинга посещаемости учащимися учебных занятий**

Во исполнение Федерального закона от 24.06.1999 № 120 – ФЗ «Об основах системы профилактики безнадзорности и правонарушений несовершеннолетних», Закона Иркутской области № 7-ОЗ от 5 марта 2010 года «Об отдельных мерах по защите детей от факторов, негативно влияющих на их физическое, интеллектуальное, психическое, духовное и нравственное развитие, в Иркутской области», на основании распоряжения от 09.01.2013 № 116-42-05 «О мониторинге посещаемости обучающимися учебных занятий» осуществляется ежедневный мониторинг посещаемости занятий обучающимися общеобразовательных учреждений.

В целом по городу наблюдается увеличение количества пропущенных уроков на 1 ученика на 2,2 урока (в аналогичный период 2022-2023 учебного года было снижение на 7,8 урока). Данные представлены в таблице.

Количество пропущенных уроков	1полугодие 2021-22г на 1-го ученика	1полугодие 2022-23г на 1-го ученика	1полугодие 2023-24г на 1-го ученика	Динамика
гимназия	26,3	21,5	20,4	-1,1
СОШ 2	26,6	23,1	23,6	+0,5
СОШ 3	44,2	39,4	36,7	-2,7
СОШ 4	38,5	49,5	44,8	-4,7
СОШ 5	28,6	24,9	27,9	+3
СОШ 6	32,8	18,2	19,2	+1
СОШ 7	40,9	18,8	20,9	+2,1
СОШ 8	49,2	17,1	38,0	+20,9
<b>Средний показатель</b>	<b>35,7 (+10,3)</b>	<b>27,9 (-7,8)</b>	<b>30,1</b>	<b>+2,2</b>

Всего пропущено за 1 полугодие **160971** уроков, в пересчете на одного ученика 30,0 урока (аналогичный период прошлого года 149403 урока – 27,9), в т. ч. из-за прогулов **791**, в пересчете на 1 ученика **0,15** урока (аналогичный период прошлого года 1556 – 0,29), по уважительной причине

**43302** уроков, **8,1** на 1-го ученика (аналогичный период прошлого года 34118 урок – 6,4), по болезни **116878** уроков, **21,9** урока на 1-го ученика (аналогичный период прошлого года 113729 – 21,3). Пропуски по болезни составили **72,6%** (76% в 1 полугодии 2022-2023 уч.г.; 80,2% в 1 полугодии 2021-2022 уч.г.; 79,1% в 1 полугодии 2020-2021уч.г.). В сравнении с аналогичным периодом прошлого года увеличилось количество уроков, пропущенных по уважительной причине или болезни.

МОУ	всего пропущ уроков	на 1 ученика	Прогоулы	на 1 ученика	по уваж причине	на 1 ученика	по болезни	на 1 ученика
гимназия	13677	20,38	11	0,02	3641	5,43	10025	14,94
СОШ №2	13707	23,6	54	0,09	5103	8,8	8550	14,7
СОШ №3	23092	36,7	278	0,44	5558	8,8	17256	27,4
СОШ №4	35713	44,81	239	0,3	11771	14,77	23703	29,74
СОШ №5	28743	27,9	37	0,04	6753	6,5	21953	21,3
СОШ №6	5765	19,2	51	0,17	419	1,4	5295	17,6
СОШ №7	12696	20,9	121	0,20	2696	4,4	9879	16,3
СОШ №8	27578	38,0	0	0	7361	10,2	20217	27,9
<b>итого</b>	<b>160971</b>	<b>30,1</b>	<b>791</b>	<b>0,15</b>	<b>43302</b>	<b>8,1</b>	<b>116878</b>	<b>21,9</b>
<b>%</b>			<b>0,5%</b>		<b>26,9%</b>		<b>72,6%</b>	

В целом по городу наблюдается уменьшение пропусков уроков по неуважительной причине, что может свидетельствовать об эффективности проводимой работы по недопущению пропусков уроков без уважительной причины. В пересчете на одного ученика показатели, следующие:

МОУ	1 полугодие 2019-20	1 полугодие 2020-21	1 полугодие 2021-22	1 полугодие 2022-23	1 полугодие 2023-24	динамика
Гимназия	0,3	0,0	0,0	0,0	0,02	+0,02
СОШ № 2	0,4	0,2	0,1	0,01	0,09	+0,08
СОШ № 3	0,3	0,1	0,0	0,7	0,44	+0,26
СОШ № 4	0,3	0,3	0,2	1,2	0,30	-0,9
СОШ № 5	0,0	0,0	0,0	0,02	0,04	+0,02
СОШ № 6	0,0	0,0	0,0	0,0	0,17	+0,17
СОШ № 7	0,1	0,0	0,2	0,1	0,20	+0,1
СОШ №8			0,0	0,0	0,0	0
<b>итого</b>	<b>0,21</b>	<b>0,11</b>	<b>0,07</b>	<b>0,29</b>	<b>0,15</b>	<b>-0,14</b>

Выше среднегородского показатели пропусков уроков без уважительной причины в СОШ № 3,4,6,7. Снижение числа прогулов наблюдается в СОШ №4. По результатам мониторинга пропусков уроков, выявлено 3 обучающихся, систематически пропускающие занятия по неуважительным причинам (СОШ №3, СОШ №7).

#### Данные профилактических учетов

В Банке данных «Несовершеннолетние, находящиеся в СОП состоящие на учете в органах системы профилактики безнадзорности» на 21.12.2023 состоит 24 обучающихся общеобразовательных учреждений.

В Банке данных «Семьи, находящиеся в СОП состоящие на учете в органах системы профилактики безнадзорности» на 21.12.2023 состоит 43 семьи, в них 80 несовершеннолетних детей (54 чел. – Общеобразовательные учреждения, 26 чел. – дошкольные учреждения). Гимназия – 3 чел, СОШ №2 – 4 чел, СОШ№3 – 13 чел., СОШ№4 – 7 чел., СОШ№5 – 1 чел., СОШ №6 – 7 чел., СОШ №7 – 9 чел., СОШ №8 – 10 чел., ДОУ №1 – 6 чел., ДОУ №10 – 4 чел., ДОУ №19 – 2 чел., ДОУ № 22 – 1 чел., ДОУ №23 – 2 чел., ДОУ №25 – 2 чел., ДОУ №27 – 4 чел., ДОУ №36 – 5 чел.

На основании целенаправленной профилактической работы с несовершеннолетними, проведенной общеобразовательными организациями совместно с ОУУП и ОДН, КДНиЗП увеличилось число обучающихся, совершивших преступления:

Несовершеннолетними, не достигшими возраста привлечения к уголовной ответственности за 12 месяцев 2023 года совершено 7 преступлений 8-ю учащимися (Гимназия – 1 , СОШ №3 – 1, СОШ №4 – 1, СОШ №5 – 1, СОШ №6-3, СОШ №8 – 1)

2022 год – 6 преступлений совершено 6-ю обучающимся (СОШ №2-4, СОШ №3-1, СОШ №5 -1).

2021 год – 10 преступлений совершено 9-тью несовершеннолетними обучающимися в общеобразовательных учреждениях (СОШ №4 – 3, СОШ №2 – 2, СОШ №5 – 2, СОШ№7 – 1, СОШ №6 – 1).

Согласно сверке на профилактических учетах в общеобразовательных учреждениях по данным на **21.12.2023 г. состоит 45 обучающихся**, данные по школам и внеурочная занятость представлены в таблице:

ОУ	Всего состоит на учете	В том числе			Занято дополнительным образованием	%
		в ОДН	в КДНиЗП (банк СОП)	ОУ		
Гимназия	4	0	0	4	4	100,0
СОШ № 2	4	0	0	4	4	100,0
СОШ № 3	13	8	8	13	13	100,0
СОШ № 4	6	6	6	6	6	100,0
СОШ № 5	4	4	3	4	4	100,0
СОШ № 6	5	3	3	5	5	100,0
СОШ № 7	5	3	3	5	5	100,0
СОШ № 8	4	1	1	4	4	100,0
<b>Итого</b>	<b>45</b>	<b>25</b>	<b>24</b>	<b>45</b>	<b>45</b>	100,0
<b>2022</b>	<b>55</b>	<b>26</b>	<b>25</b>	<b>55</b>	<b>54</b>	98,2

Количество обучающихся, состоящих на профилактических учетах на 21.12.2023г. – 45 чел. (2022 год – 55 чел.) Занято обучающихся дополнительным образованием – 45 чел., что составляет 100 %.

Занятость, состоящих на учете в ОДН дополнительным образованием на 21.12.2023г.:

ОУ	На учете	Занято дополнительным образованием (кол-во)						Итого занято факт	%
		ОУ	ДДТ	СП	ДК	ДШИ	другое		
Гимназия	0							0	-
СОШ № 2	0							0	-
СОШ № 3	8	5	1	2				8	100,0
СОШ № 4	6	5		1				6	100,0
СОШ № 5	4	3		1				4	100,0
СОШ № 6	3	2	1					3	100,0
СОШ № 7	3	1	1				1	3	100,0
СОШ № 8	1	1						1	100,0
<b>Итого</b>	<b>25</b>	<b>17</b>	<b>3</b>	<b>4</b>	<b>0</b>	<b>0</b>	<b>1</b>	<b>25</b>	<b>100,0</b>
<b>2022</b>	<b>26</b>	<b>17</b>	<b>1</b>	<b>6</b>	<b>0</b>	<b>1</b>	<b>1</b>	<b>26</b>	<b>100,0</b>

Количество обучающихся, состоящих на учете в ОДН – 25 чел. (2022 год - 26 чел.) Занято обучающихся дополнительным образованием – 25 чел., что составляет 100%.

Занятость, состоящих на учете в ВШУ дополнительным образованием на 21.12.2023г:

ОУ	На учете	Занято дополнительным образованием (кол-во)						Итого занято факт	%
		в ОУ	ДДТ	СП	ДК	ДШИ	другое		
Гимназия	4	3				1		4	100,0
СОШ № 2	4	3		1				4	100,0
СОШ № 3	13	10	1	2				13	100,0
СОШ № 4	6	5		1				6	100,0
СОШ № 5	4	3		1				4	100,0
СОШ № 6	5	3	1				1	5	100,0
СОШ № 7	5	3	1				1	5	100,0
СОШ № 8	4	3		1				4	100,0
<b>Итого</b>	<b>45</b>	<b>33</b>	<b>3</b>	<b>6</b>	<b>0</b>	<b>1</b>	<b>2</b>	<b>45</b>	<b>100,0</b>
<b>2022</b>	<b>55</b>	<b>34</b>	<b>6</b>	<b>7</b>	<b>0</b>	<b>2</b>	<b>5</b>	<b>54</b>	<b>98,2</b>

Всего обучающихся состоящих на внутришкольном учете на 21.12.2023 – 45 чел. (в 2022 г. – 55 чел.). Занято дополнительным образованием – 45 чел., что составляет 100 %.

Всего обучающихся состоящих только на ВШУ – 20 человек (в СОШ №№2,3,6,7,8, Гимназии). Из них заняты все.

Из 45 обучающихся заняты в школе 33 человека (73%), в Спортивной школе – 6 человек (13%), в Детской школе искусств – 1 человек (2%), в ДДТ «Созвездие» - 3 человека (7%), в других учреждениях – 2 человека (4%).

Наблюдаются стабильные показатели состояния профилактических учётов различного уровня и охвата дополнительным образованием обучающихся, состоящих на учётах.

На учете постов «Здоровье+» общеобразовательных учреждений состоит 4 человека, что на 56% меньше по сравнению с аналогичным периодом прошлого года (2022г. – 9 чел.). Из них за устойчивое курение 4 человек (2022г. – 5 чел.), за употребление спиртных напитков 0 человек (2022г. – 4 чел.).

По состоянию на 31 декабря	Всего по городу на учётах постов «Здоровье+»	За употребление никотино-содержащей продукции	За употребление спиртных напитков	За употребление токсических веществ	За употребление наркотиков
2019 год	20	<b>16</b>	4	0	0
2020 год	13	<b>12</b>	1	0	0
2021 год	16	<b>13</b>	3	0	0
2022 год	9	<b>5</b>	4	0	0
2023 год	4	<b>4</b>	0	0	0

Анализ представленной таблицы показывает снижение количества обучающихся, состоящих на учете постов «Здоровье+» за употребление никотиносодержащей продукции, что может свидетельствовать о недостаточно работы по выявлению обучающихся данной категории. Необходимо продолжить профилактическую работу в данном направлении.

### **Выводы:**

1. Общеобразовательные учреждения создают условия для реализации гражданами Российской Федерации гарантированного государством права на получение общедоступного и бесплатного общего образования, обеспечивают социальные гарантии участникам образовательного процесса.
2. Результаты образовательного процесса в Гимназии, СОШ №№ 2-8 (Приложения 1 - 7) по окончании 1 полугодия 2023-2024 учебного года показали, что уровень и качество подготовки выпускников, осваивающих программы начального общего, основного общего и среднего общего образования соответствуют требованиям государственных образовательных стандартов.
3. В сравнении с аналогичными периодами прошлых лет отмечается положительная динамика качества обучения обучающихся и стабильная динамика успеваемости.
4. В целом по муниципалитету отмечается снижение успеваемости на уровне НОО на 0,2%. На уровне СОО показатель успеваемости увеличился на

- 0,5% в сравнении с аналогичным показателем 2023-2024 уч.г. На уровне ООО показатель успеваемости стабильный.
5. Показатель качества на уровне СОО имеет относительно стабильные значения, на уровнях НОО и ООО отмечается положительная динамика.
  6. По сравнению с прошлым годом наблюдается увеличение числа обучающихся, не успевающих по итогам 1 полугодия и снижение числа неаттестованных из-за прогулов.
  7. Отмечается увеличение пропусков уроков на 1 ученика на 2,2 урока, при этом снизилось количество пропусков уроков по причине прогулов.
  8. Число обучающихся, совершивших преступления увеличилось по сравнению с прошлым годом (увеличение в СОШ №4, 6, 8, Гимназии).
  9. Отмечается уменьшение количества несовершеннолетних, состоящих на внутришкольных профилактических учетах в сравнении с аналогичным периодом прошлого года. Показатели по профилактическим учетам в ОДН и КДН остались без изменений.
  10. Лучшие показатели успеваемости и качества по всем уровням образования отмечаются в МОУ СОШ №5, низкие результаты обучения в МОУ «СОШ №4 им. Д.М. Перова», МОУ «СОШ №8».

### **Рекомендации:**

1. Администрации ОО:
  - при комплектовании классов на 2024-2025 учебный год рассмотреть возможность формирования классов или классов-комплектов по АОП. Вопрос доложить на совещании с руководителями ОО в апреле 2024 года.
  - актуализировать работу с обучающимися «группы риска» по профилактике правонарушений. Информацию представить на заседании Комиссии по охране прав несовершеннолетних в феврале 2024 года.
  - продолжить проведение индивидуальной профилактической работы с обучающимися, состоящими на учетах различного уровня.
  - продолжить работу по пропаганде здорового образа жизни, по профилактике вредных привычек.
2. Администрации Гимназии, СОШ №№2,3,4,8 провести индивидуальную коррекционную работу с неуспевающими обучающимися и промежуточный контроль (информацию направить в Управление образования до **24.01.2024**). Информацию об успеваемости по итогам 3 четверти и перспективах аттестации по итогам года, допуска к прохождению итоговой аттестации выпускниками предоставить в Управление образования **по итогам 3 четверти**.
3. Администрации СОШ №3:
  - спланировать работу с обучающимся, неаттестованным из-за прогулов по итогам 1 полугодия, по аттестации и недопущению



прогулов в 3 четверти (информацию направить в Управление образования до **24.01.2024**);

- проанализировать причины низких показателей качества обучения и успеваемости при высокой доле отличников (анализ предоставить в Управление образования до **16.02.2024** года).

4. Администрации СОШ №4:

- представить в Управление образования информацию о работе заместителя директора по организации индивидуальной работы с обучающимися, не аттестованными по причине болезни (приложить план работы по аттестации) **не позднее 24.01.2024г.**
- провести открытый административный совет с участием специалистов Управления образования и МОУ ДПО ЦРО по вопросу низких образовательных результатов до **01.03.2024** года.

5. Администрации СОШ №8:

- представить в Управление образования информацию о работе заместителя директора по организации индивидуальной работы с обучающимися, не аттестованными по причине болезни (приложить план работы по аттестации) **не позднее 24.01.2024г.**
- проанализировать причины снижения качества образования на уровне ООО по сравнению с уровнем НОО, продолжить работу по повышению результатов обучения. Анализ по данному вопросу предоставить в Управление образования до **16.02.2024** года.

6. Администрации СОШ №№5,7 проанализировать причины снижения качества знаний обучающихся 5-х классов, принять управленческие решения. Информацию предоставить в Управление образования до **16.02.2024** года.

Управлению образования рассмотреть представленный анализ и результаты проделанной работы на совещании руководителей 19.01.2024г., на совещании с заместителями руководителей 24.01.2024г.

Справку составили:

Тюкавкина Е.А., Кузьменко А.В. специалисты Управления образования