

Справка

по итогам мониторинга образовательного процесса в муниципальных общеобразовательных учреждениях по окончании первого полугодия 2022-2023 учебного года.

Настоящая справка составлена в целях мониторинга качества обучения школьников, уровня освоения ими образовательных программ, посещаемости обучающимися учебных занятий, выполнения всеобща.

Основания для составления справки:

аналитические материалы общеобразовательных учреждений и Управления образования по итогам 1-го полугодия 2022-2023 учебного года

Во всех общеобразовательных учреждениях города осуществляются меры по созданию условий получения бесплатного начального общего, основного общего, среднего общего образования несовершеннолетними и молодёжью города, в т.ч. нуждающимися в коррекции нарушений развития и социальной адаптации, одарёнными детьми на основе социальных педагогических подходов.

Анализ итогов образовательного процесса в школах города по окончании 1 полугодия 2022-2023 учебного года показал, что на 29.12.2022г численность обучающихся составила **5350 человек**, из них:

629 обучающихся в МОУ «Гимназия им. В.А. Надькина»,

4721 учеников обучаются в школах 2-8.

Соответственно по уровням обучения:

Уровни, классы	Общеобразовательные организации			
	кл-компл	обуч-ся/	Ср.нап-ть без СК	% от всего списочного состава
НОО (1 – 4 кл.)	99 (93+6)	2199 (2154+45)	23,2(-0,2)	41% (-)
ООО (5 – 9 кл.)	124 (108+16)	2721 (2616+105)	24,2(ст.)	51% (+)
СОО (10 –11 кл)	20	430	21,5(+1,4)	8%(-)
Итого 1– 11 кл.	243 (221+22)	5350 (5200+150)	23,5(+0,1)	

Движение обучающихся за отчетный период составило:

Прибыло – 61 ученик,

выбыло – 76 учеников

Из них:

- 33 (43,4%) человек сменили ОУ города,
- 38 (50,6%) человека выехали из города,
- 2 (2,6%) обучающихся переведены в организации СПО;
- 1 (1,3%) обучающийся по заявлению родителей переведен на семейную форму обучения;
- 1 (1,3%) обучающийся выбыл в Саянский психоневрологический интернат.

Учащиеся 1-11-х классов всех общеобразовательных учреждений обучаются в первую смену по учебному плану пятидневной учебной недели (100%).

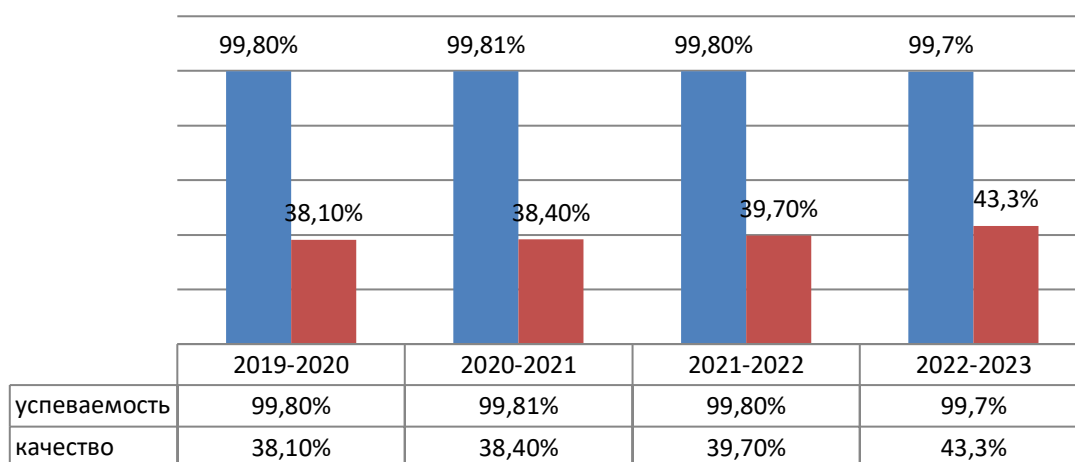
Аттестовано по итогам 1-го полугодия **4716** обучающихся или **88,1%** от всех обучающихся:

- 551 обучающихся 1-х классов прошли безотметочную промежуточную аттестацию,
- 70 обучающихся по АОП первого года обучения прошли безотметочную промежуточную аттестацию,
- 13 обучающихся не аттестованы из-за пропусков уроков по неуважительным причинам или по причине болезни.

Результаты освоения программ начального общего, основного общего и среднего общего образования

По итогам 1-го полугодия 2022-2023 учебного года в целом по городу успеваемость - 99,7%, качество - 43,3%.

В сравнении с аналогичными периодами прошлых лет отмечается положительная динамика качества обучения обучающихся и стабильная динамика успеваемости.



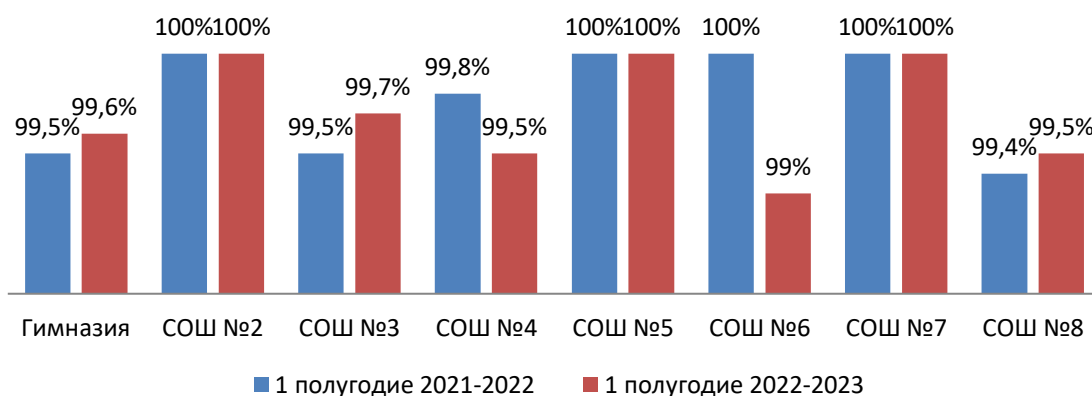
По итогам 1 полугодия не успевают 8 человек (Приложение 1):

- МОУ «Гимназия им. В.А. Надькина» - 2 ученика,
- МОУ «СОШ № 3» - 1 ученик,
- МОУ «СОШ № 4» - 1 ученик,
- МОУ «СОШ № 6» - 2 ученика,
- МОУ «СОШ № 8» - 3 ученика.

	2018-2019г 1 полугодие	2019-2020г 1 полугодие	2020-2021г 1 полугодие	2021-2022г 1 полугодие	2022-2023г 1 полугодие
Не аттестовано из-за прогулов	1 – 0,02%	1 – 0,02%	0 – 0%	1 – 0,02%	4 – 0,07%
Не успевают	9 – 0,18%	9 – 0,20%	9 – 0,19%	11 – 0,24%	8 – 0,15%

По сравнению с прошлым годом наблюдается увеличение числа обучающихся, не аттестованных из-за прогулов по итогам 1 полугодия (МОУ «СОШ №4 им. Д.М. Перова» - 3 чел., МОУ «СОШ №3» - 1 чел.).

Успеваемость в разрезе ОО

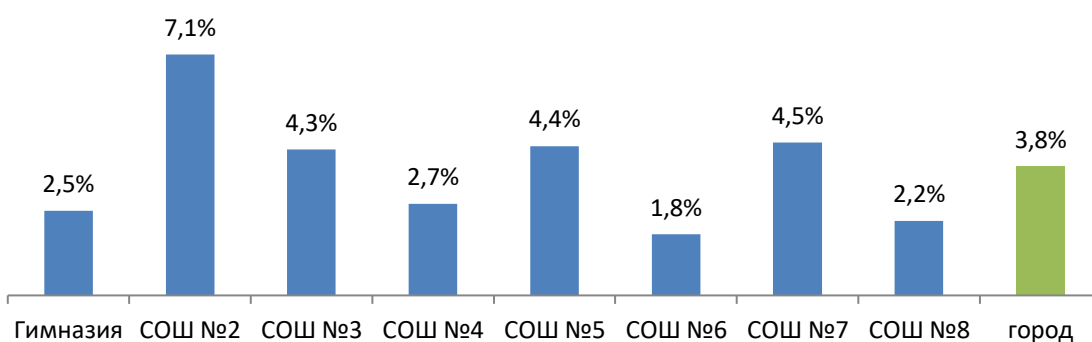


Анализ успеваемости по итогам 1 полугодия в сравнении с аналогичным периодом прошлого года показал:

1. Стабильный показатель успеваемости на уровне 100% в МОУ СОШ №2, МОУ «СОШ №5», МОУ «СОШ №7».
2. Повышение показателя успеваемости отмечается в МОУ «Гимназия им. В.А. Надькина», МОУ «СОШ №3», МОУ «СОШ №8».
3. Отрицательная динамика успеваемости в МОУ «СОШ №4 им. Д.М. Перова» и МОУ «СОШ №6».

По итогам 1 полугодия 2022-2023 учебного года количество отличников составляет 179 человек (169 в 1 полугодии 2021-2022 уч.г., динамика +10).

Доля обучающихся, достигших высоких результатов по итогам 1 полугодия 2022-2023 учебного года в разрезе ОО (доля отличников)

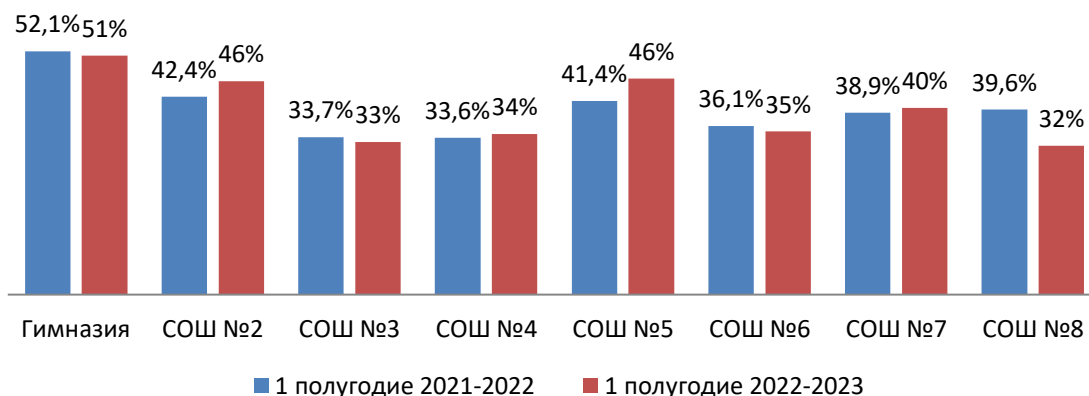


Наибольшая доля обучающихся, достигших высоких результатов, отмечается в МОУ СОШ №2, ниже городского показателя в МОУ «Гимназия им. В.А. Надькина», МОУ «СОШ №4 им. Д.М. Перова», МОУ «СОШ №6», МОУ «СОШ №8».

Количество обучающихся, окончивших 1 полугодие с одной «4» - 38 чел., 0,7%, с одной «3» - 207 чел., 3,9% (аналогичный период прошлого года - с одной «4» - 24 чел., 0,5%, с одной «3» - 244 чел., 5,2%). Отмечается увеличение количества обучающихся, окончивших 1 полугодие с одной «4» и уменьшение количества обучающихся с одной «3». Данный факт с учетом

увеличения показателя качества обучения, свидетельствует о необходимости продолжить индивидуальную работу с данными обучающимися.

Качество обучения в разрезе ОО



В сравнении с аналогичным периодом прошлого года отмечается положительная динамика качества обучения в МОУ СОШ №2, МОУ «СОШ №5». Значительное снижение качества наблюдается в МОУ «СОШ №8» на 7,6%.

Анализ показателей качества, успеваемости и доли отличников позволяет выделить организации, показавшие высокие и низкие результаты.

Перечень организаций с высокими результатами:

- ✓ успеваемость более 100%;
- ✓ качество не менее 40%;
- ✓ доля отличников более 4%.

№ п/п	Наименование ОО	доля отличников	качество обучения	успеваемость
1	МОУ СОШ №2	7,1%	46%	100%
2	МОУ «СОШ №5»	4,4%	46%	100%
3	МОУ «СОШ №7»	4,5%	40%	100%

Перечень организаций с низкими результатами:

- ✓ успеваемость менее 100%;
- ✓ качество менее 40%;
- ✓ доля отличников менее 4%.

№ п/п	Наименование ОО	доля отличников	качество обучения	успеваемость
1	МОУ «СОШ №4 им. Д.М. Перова»	2,7%	34%	99,5%
2	МОУ «СОШ №6»	1,8%	35%	99%
3	МОУ «СОШ №8»	2,2%	32%	99,5%

В МОУ «Гимназия им. В.А. Надькина» при высоком показателе качества (51%), отмечается наличие неуспевающих обучающихся и низкая доля отличников (2,5%). В МОУ «СОШ №3» при недостаточном уровне качества (33%) и успеваемости (99,8%), доля отличников больше среднегородского показателя (4,3%).

Результаты УВП по уровням образования

В целом по муниципалитету отмечается снижение успеваемости на уровне СОО на 0,8%. На уровне ООО показатель успеваемости увеличился на 0,1% в сравнении с аналогичным показателем 2020-2021 уч.г. На уровне НОО показатель успеваемости стабильный на протяжении трех лет - 100%.

Показатели качества на уровнях НОО и ООО имеют относительно стабильные значения, на уровне СОО отмечается тенденция увеличения на 5,2% в сравнении с 2020-2021 учебным годом и на 8,1% в сравнении с 2021-2022 учебным годом.

Муниципальные показатели успеваемости и качества по уровням образования (по годам)

Учебные периоды	2020-2021		2021-2022		2022-2023	
	Успев.	Качество	Успев.	Качество	Успев.	Качество
НОО	100	50,0	100	50,3	100	50,2
ООО	99,8	31,0	99,6	32,7	99,7	32,0
СОО	99,2	36,8	99,6	39,7	98,8	44,9

Успеваемость и качество обучения по уровням образования в разрезе ОО

ОУ	НОО		ООО		СОО	
	Успев.	Качество	Успев.	Качество	Успев.	Качество
Гимназия	100	62,6	99,3	43,1	100	49,2
СОШ №2	100	59,3	100	37,7	100	45,6
СОШ №3	100	36,8	99,7	28	100	52,5
СОШ №4	100	48,9	99,1	25,2	100	41,4
СОШ №5	100	53,4	100	41	100	57,9
СОШ №6	100	42,4	100	32,4	81,8	18,2
СОШ №7	100	60	100	26,8	100	51,1
СОШ №8	100	42,6	100	22,7	93,5	21,7
Медиана	100	51,15	100	30,2	100	47,4

Медиана – значение варьирующего признака, которое делит ряд распределения на две равные части по объему частот.

Лучшие показатели успеваемости и качества по всем уровням образования в МОУ СОШ №5. Наибольшее снижение качества образования на уровне ООО по сравнению с уровнем НОО в МОУ «СОШ №7» (-33,2%). Наименьшее снижение данного показателя в МОУ «СОШ №3» (-8,8%), при этом показатель имеет низкое значение.

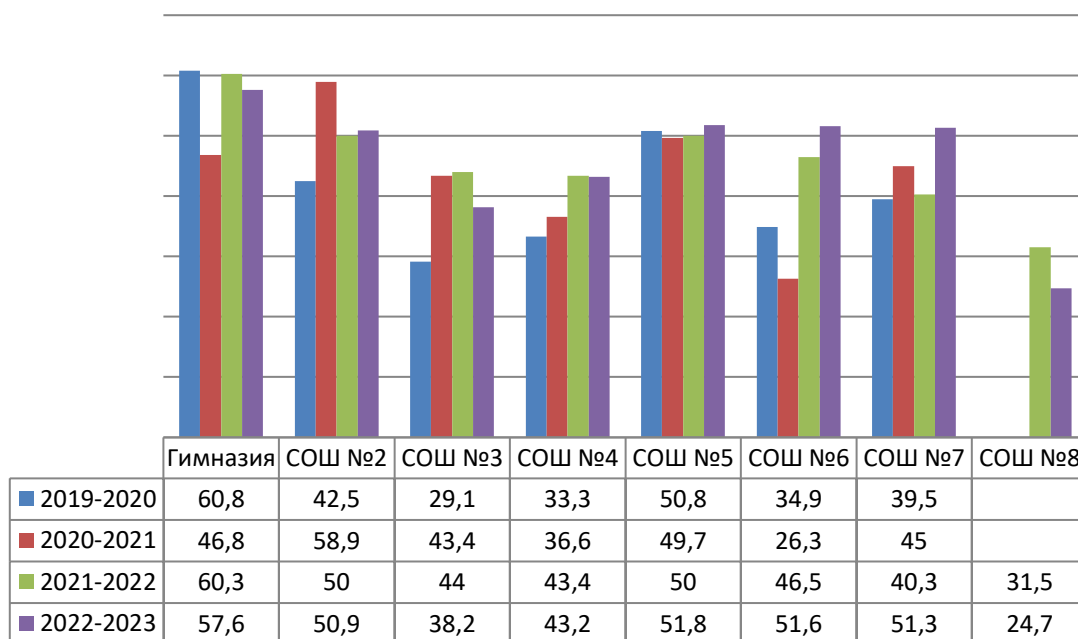
Результаты УВП в выпускных классах.

Выпускников, осваивающих программы начального общего образования – **554 человека**, обучаются в 27 классах. Успеваемость составляет 100%, качество обучения – **45,5%** (**46%** за аналогичный период прошлого года). Пропущено уроков на 1-го ученика **19,7** (**29,8** в аналогичный период прошлого года), по болезни **86%**. (Приложение 2)

	гимназия	СОШ2	СОШ3	СОШ4	СОШ5	СОШ6	СОШ7	СОШ8	Медиана
качество	57,6	50,9	38,2	43,2	51,8	51,6	51,3	24,7	51,1
Пропусков всего на 1уч	20,4	14,3	27,4	30,4	13,2	19,3	9,8	22	19,85
% пропусков по болезни	80,1	80,8	97	83,3	86	100	82,8	79,7	

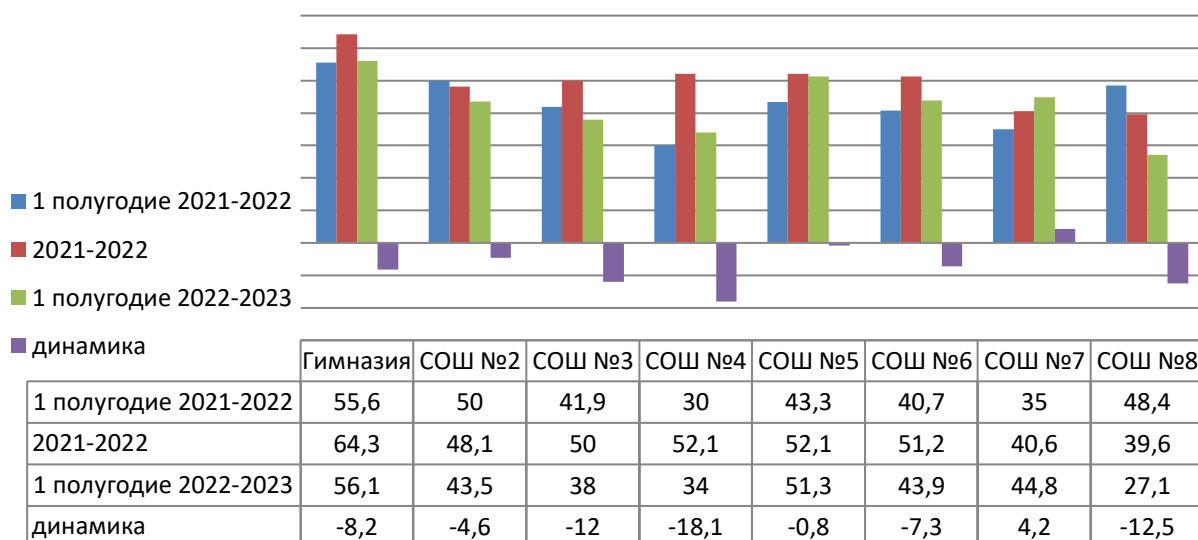
Высокие показатели качества и наименьшее количество пропущенных уроков в пересчете на 1 обучающегося наблюдаются в СОШ №2, СОШ №5, СОШ №6, СОШ №7.

На диаграмме представлены данные по качеству обучения выпускников 4 классов по итогам 1 полугодия в разрезе ОО (по годам):



Стабильное увеличение качества обучения учащихся 4 классов отмечается в МОУ «СОШ №5», МОУ «СОШ №6». Качество снизилось в сравнении с 2021-2022 уч.г. в МОУ «Гимназия им. В.А. Надькина», МОУ «СОШ №3», МОУ «СОШ №8». Самый высокий показатель качества обучения учащихся 4 классов отмечается в МОУ «Гимназия им. В.А. Надькина» (57,6%), самый низкий в МОУ «СОШ №8» (24,7%).

Сравнительная характеристика обученности учащихся 5-х классов с результатами 4-х классов (1 п. 2021-22 учебного года, итоги 2021-22 учебного года)



Наибольшее снижение качества обучения учащихся 5 классах по сравнению с результатами выпускников 4 классов в 2020-2021 уч.г. наблюдается в МОУ «СОШ №3» (-12%), МОУ «СОШ №4 им.Д.М. Перова» (-18,1%), МОУ «СОШ №8» (-12,5%), что может свидетельствовать о недостаточной работе по преимственности обучения. Стабильное снижение показателя отмечается в МОУ СОШ №2, МОУ «СОШ №8». Наименьшее снижение показателя отмечается в МОУ «СОШ №5» (-0,8%), положительная динамика в МОУ «СОШ №7».

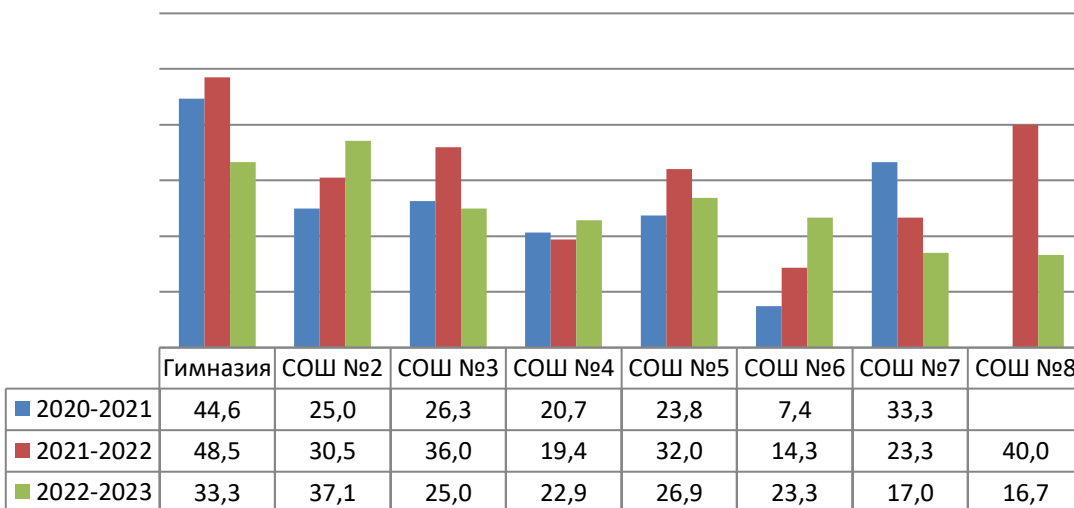
Выпускников, осваивающих программы основного общего образования, в 20 классах обучается **496** человек. Успеваемость составляет 99,4%, 3 учащихся не аттестованы из-за прогулов и 2 учащихся не аттестованы по причине болезни. Качество знаний составило **25,7%** (29,7% за аналогичный период прошлого года), отличников – **9** выпускников (13 в прошлом учебном году) (**Приложение 3**).

В параллели 9-х классов наблюдается снижение количества пропущенных уроков, при этом увеличение числа прогулов по сравнению с АППГ (в СОШ №2, СОШ №4, СОШ №5); снижение процента пропущенных уроков по причине болезни от общего числа пропущенных уроков.

Результаты пропусков уроков представлены в таблице:

Пропущено уроков на 1-го	Гимназия	СОШ2	СОШ3	СОШ4	СОШ5	СОШ6	СОШ7	СОШ 8	итого
	1 полугодие 2020 – 2021 уч. г								
всего	37,5	38,8	29,0	39,7	33,5	37,9	67,4		38,9
прогулы	0(-)	0,4(-)	0	0,3(-)	0	0	0		0,1(-)
% по болезни	80,5	74,6	67,6	74,2	58,5	91,5	86,4		74,8
1 полугодие 2021-2022 уч.г.									
всего	46,0	38,0	84,3	55,8	38,2	37,6	51,6	47,7	49,9
прогулы	0	0,9(+)	0	0,5(+)	0	0	0	0	0,3(+)
% по болезни	84,9	58,6	82,6	63,0	75,6	92,0	80,2	82,8	74,6
1 полугодие 2022-2023 уч.г.									
всего	27,9	32,4	39,4	63,5	43,5	16,7	15,7	31,9	37,9
прогулы	0	0	5,1(+)	6,4(+)	0,2(+)	3	0	0	1,9(+)
% по болезни	65,9	71,3	57,4	56,1	3,3	97,6	98	71,8	66,6

На диаграмме представлены данные по качеству обучения выпускников 9 классов по итогам 1 полугодия в разрезе ОО (по годам):



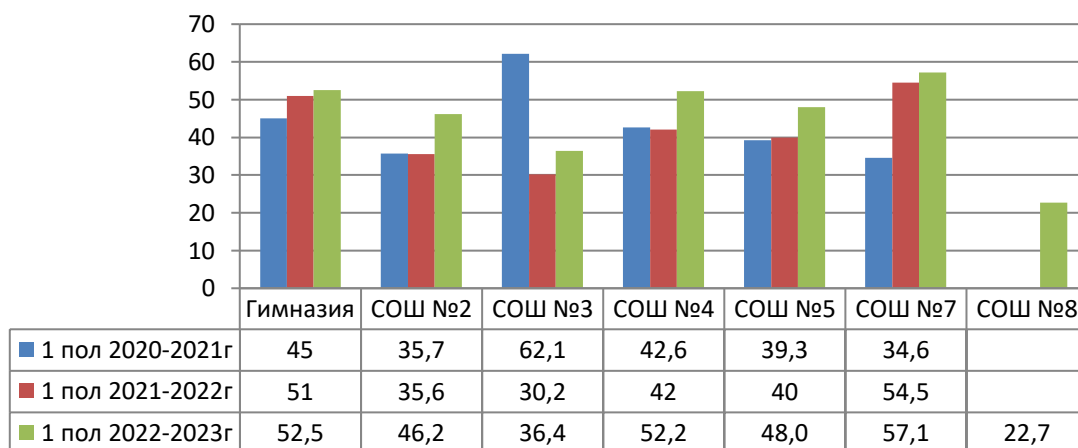
Стабильное увеличение качества обучения учащихся 9 классов отмечается в МОУ СОШ №2, МОУ «СОШ №6», стабильное снижение в МОУ «СОШ №7». Самый высокий показатель качества обучения учащихся 9 классов отмечается в МОУ СОШ №2 (37,1%), самый низкий в МОУ «СОШ №8» (16,7%).

Выпускников, осваивающих программы среднего общего образования по очной форме обучения **214 человек**. Успеваемость 100%, качество знаний составило **46,5%** (**38,9%** в аналогичном периоде прошлого года). Отличников 13 человек. (Приложение 3)

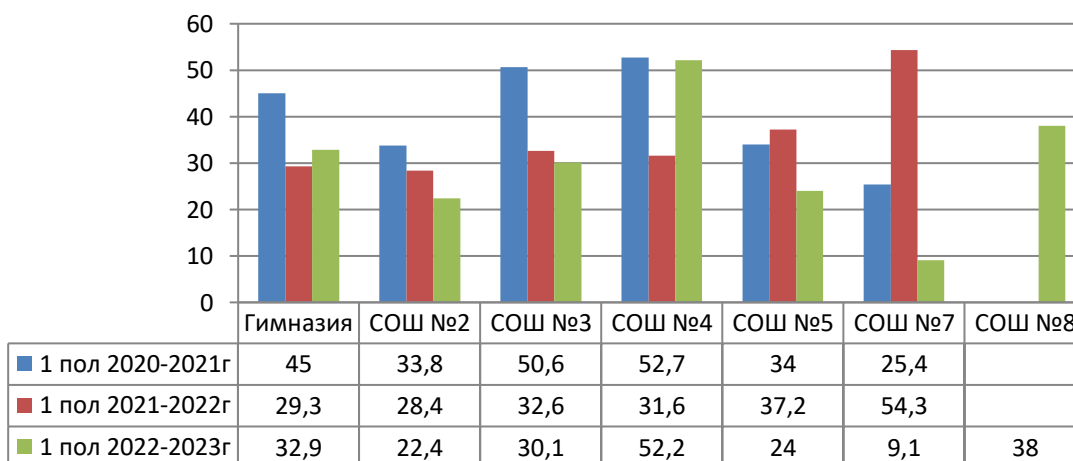
период	Состав	% усп-ти	Обуч. на 4 и 5 в%	Общее число проп. уроков на 1-го уч.	Прогоулы на 1 уч-ка	% пропусков по болезни
1 пол 2019г	227	100	40,4 (+7,5%)	35,1-	0,2-	59,8-
1 пол 2020г	235	100	41,5 (+1,1%)	40,9+	0,1-	69,4+
1 пол 2021г	229	99,6	38,9 (-2,6%)	33,3-	0,1	73,5+
1 пол 2022г	214	100	46,5 (+7,6%)	32 -	0,5+	62,9-

В сравнение с результатами АППГ отмечается увеличение показателей успеваемости и качества обучения учащихся 11 классов, количества пропущенных уроков на 1-го учащегося.

Качество обучения в разрезе ОО (по годам):



Общее число пропущенных уроков на 1-го ученика 11 класса в разрезе ОО (по годам):



В сравнении с аналогичным периодом прошлого года во всех учреждениях наблюдается положительная динамика качества обучения выпускников 11 классов. Увеличилось число пропусков уроков в Гимназии, СОШ №4; увеличилось число прогулов в СОШ №4.

Условия получения общего образования лицами с ограниченными возможностями здоровья и детьми-инвалидами

В целях обеспечения конституционных прав обучающихся с ограниченными возможностями здоровья на получение общего образования в соответствии со ст. 5, 17, 34, 42 Федерального Закона РФ от 29 декабря 2012 г. № 273-ФЗ «Об образовании в Российской Федерации» общеобразовательные учреждения используют различные формы получения образования и формы обучения. В общеобразовательных учреждениях организовано обучение школьников по индивидуальным учебным планам, индивидуальное обучение больных обучающихся на дому, функционируют специальные классы по АОП. Реализация права граждан на выбор формы получения образования и формы обучения одна из возможностей создания адаптивной безбарьерной среды для обучающихся с ОВЗ.

По данным, представленным общеобразовательными учреждениями на 31.12.2022г в образовательных учреждениях обучается 195 детей-инвалидов и 553 обучающийся с ОВЗ, из них детей-инвалидов с ОВЗ 150 человек.

Статистика за четыре года:

Учебный год	Число детей-инвалидов	Число детей с ОВЗ
2019-2020	210	539 (443+96 СДДИ)
2020-2021	211	543 (449+94 СДДИ)
2021-2022	195	521 (445+76 СДДИ)
2022-2023	195	553 (482+71 СДДИ)

Статистика по формам получения образования и по программам:

Учебный год	Формы получения образования и формы обучения			Программа обучения				
	Класно-урочная в СКК	Класно-урочная в ОК (интегрированная)	ИУП на дому	ООП	АОП			
					ЗПР	для детей с ЛУО	для детей с УУО, ТМНР	другое
2019-2020	153	306	120	41	326	83	118	11
2020-2021	150	309	125	42	331	74	121	16
2021-2022	141	294	131	43	335	57	78	21
2022-2023	139	337	122	45	382	44	102	26

Обучение в специальных классах производится по адаптированным образовательным программам для детей с ОВЗ с учётом особенностей психофизического развития и индивидуальных возможностей обучающихся. Общеобразовательными учреждениями разработаны адаптированные

образовательные программы для обучающихся по ФГОС с ограниченными возможностями здоровья.

Специальные классы (для обучающихся по адаптированной образовательной программе для детей с задержкой психического развития – далее АОП для детей с ЗПР) – 7 классов - 71 обучающийся, успеваемость 100%, качество знаний – 7%. Обучающимися пропущено 1886 уроков (26,6 на 1 ученика), по болезни 1645 уроков (23,2 на 1 ученика), по уважительной причине 241 урок (3,4 на 1 ученика).

Специальные классы для детей-инвалидов с умственной отсталостью – 15 классов – 79 обучающихся, успеваемость 100% (70 обучающихся по АОП первого года обучения прошли безотметочную промежуточную аттестацию), качество знаний 0%. Обучающимися пропущено 96 уроков (1,2 на 1 ученика), по болезни 27 урока (0,3 на 1 ученика), по уважительной причине 69 урока (0,9 на 1 ученика) (Приложение 4).

Для обучающихся, нуждающихся в длительном лечении, детей-инвалидов, которые по состоянию здоровья не могут посещать образовательные учреждения, обучение по образовательным программам начального общего, основного общего и среднего общего образования организуется на дому. Детей с ограниченными возможностями здоровья **обучается на дому – 129 человек**, на начало учебного года согласно ОО-1 было 121 человек. Из 129 человек 12 обучаются по общеобразовательной программе, 29 - по АОП для детей с ЗПР, 41 – по АОП для детей с нарушением интеллекта (легкая умственная отсталость), 32 человека по АОП для детей инвалидов с умеренной умственной отсталостью, 4 – по АОП для детей с РАС, 7 – по АОП для детей с НОДА, 3 по АОП для слабослышащих детей (вариант 2.2), 1 – по АОП для детей с тяжелыми нарушениями развития. По уровням образования: начальная школа – 56 человек; основная школа – 71 человек; средняя школа – 2 человека. Успеваемость обучения составила 100%, качество знаний – 17%.

Обучается по индивидуальному учебному плану на дому 19 выпускников 9-х классов (15 – АОП, 4 – ООП) и 2 выпускника 11-го класса (ООП) (Приложение 5).

Результаты мониторинга посещаемости учащимися учебных занятий

Во исполнение Федерального закона от 24.06.1999 № 120 – ФЗ «Об основах системы профилактики безнадзорности и правонарушений несовершеннолетних», Закона Иркутской области № 7-ОЗ от 5 марта 2010 года «Об отдельных мерах по защите детей от факторов, негативно влияющих на их физическое, интеллектуальное, психическое, духовное и нравственное развитие, в Иркутской области», на основании распоряжения от 09.01.2013 № 116-42-05 «О мониторинге посещаемости обучающимися

учебных занятий» осуществляется ежедневный мониторинг посещаемости занятий обучающимися общеобразовательных учреждений.

В целом по городу наблюдается снижение количества пропущенных уроков на 1 ученика на 7,8 урока (в аналогичный период 2021-2022 учебного года было увеличение на 10,3 урока). Данные представлены в таблице.

Количество пропущенных уроков	1 полугодие 2020-21г на 1-го ученика	1 полугодие 2021-22г на 1-го ученика	1 полугодие 2022-23г на 1-го ученика	Динамика
гимназия	25,3	26,3	21,5	-4,8
СОШ 2	27,2	26,6	23,1	-,35
СОШ 3	27,7	44,2	39,4	-4,8
СОШ 4	28,9	38,5	49,5	+11
СОШ 5	18,2	28,6	24,9	-3,7
СОШ 6	25,4	32,8	18,2	-14,6
СОШ 7	28,6	40,9	18,8	-22,1
СОШ 8		49,2	17,1	-32,1
Средний показатель	25,4(-0,1)	35,7 (+10,3)	27,9	-7,8

Всего пропущено за 1 полугодие **149403** уроков, в пересчете на одного ученика **27,9** урока (аналогичный период прошлого года **188307** урока – **35,7**), в т. ч. из-за прогулов **1556**, в пересчете на 1 ученика **0,29** урока (аналогичный период прошлого года **379** – **0,07**), по уважительной причине **34118** уроков, **6,4** на 1-го ученика (аналогичный период прошлого года **36978** урок – **7,0**), по болезни **113729** уроков, **21,3** урока на 1-го ученика (аналогичный период прошлого года **150949** – **28,6**). Пропуски по болезни составили **76%** (**80,2%** в 1 полугодии 2021-2022 уч.г.; **79,1%** в 1 полугодии 2020-2021уч.г.; **68%** в 1 полугодии 2019-2020 уч.г.). В сравнении с аналогичным периодом прошлого года уменьшилось количество уроков, пропущенных по уважительной причине или болезни.

МОУ	всего пропущ уроков	на 1 ученика	Прогулы	на 1 ученика	по уваж причине	на 1 ученика	по болезни	на 1 ученика
гимназия	13532	21,5	0	0,0	2687	4,3	10845	17,2
СОШ №2	13782	23,1	4	0,0	4511	7,6	9267	15,5
СОШ №3	25399	39,4	426	0,7	5355	8,3	19618	30,5
СОШ №4	42336	49,5	1066	1,2	10972	12,8	30298	35,4
СОШ №5	25655	24,9	18	0,0	4944	4,8	20693	20,1
СОШ №6	5418	18,2	0	0,0	210	0,7	5208	17,5
СОШ №7	11385	18,8	42	0,1	2499	4,1	8844	14,6
СОШ №8	11896	17,1	0	0,0	2940	4,2	8956	12,9
итого	149403	27,9	1556	0,29	34118	6,4	113729	21,3
%			1,04		22,84		76,12	

В целом по городу наблюдается увеличение пропусков уроков по неуважительной причине, что свидетельствует о неэффективности проводимой работы по недопущению пропусков уроков без уважительной причины. В пересчете на одного ученика показатели следующие:

МОУ	1 полугодие 2019-20	1 полугодие 2020-21	1 полугодие 2021-22	1 полугодие 2022-23	динамика
Гимназия	0,3	0,0	0,0	0,0	0
СОШ № 2	0,4	0,2	0,1	0,0	-0,1
СОШ № 3	0,3	0,1	0,0	0,7	+0,7
СОШ № 4	0,3	0,3	0,2	1,2	+1
СОШ № 5	0,0	0,0	0,0	0,0	0
СОШ № 6	0,0	0,0	0,0	0,0	0
СОШ № 7	0,1	0,0	0,2	0,1	-0,1
СОШ №8			0,0	0,0	0
итого	0,21	0,11	0,07	0,29	+0,22

Выше среднегородского показатели пропусков уроков без уважительной причины в СОШ № 3,4. Снижение числа прогулов наблюдается в СОШ №№2, 7. По результатам еженедельного мониторинга пропусков уроков, выявлено 4 обучающихся, систематически пропускающие занятия по неуважительным причинам (СОШ №3 – Шевчук В., СОШ №4 – Бухарова К., Решетовский А., Соловьев А.).

Данные профилактических учетов

По итогам сверки данных городского банка «Семьи, находящиеся в социально-опасном положении, состоящие на учетах в органах системы профилактики безнадзорности» на учете состоит **49 семей**, в которых воспитывается **106 детей**, в том числе 58 учащихся школ (СОШ №8 – 14, СОШ №4 – 10, СОШ №3 – 9, СОШ №7 – 8, СОШ №6 – 5, СОШ №2 – 5, СОШ №5 – 4, Гимназия – 3) и 22 дошкольника (посещают ДОУ № 21 – 4, № 35 – 1, №27 – 3, №1 – 5, №10 – 2, №23 – 1, №25 – 3, №36 – 3).

Уменьшилось число обучающихся, совершивших преступления:

2022 год - 9 преступлений совершено 4-тью несовершеннолетними обучающимися в общеобразовательных учреждениях (СОШ №3 - 1, СОШ №2 – 2, СОШ №5 – 1).

2021 год – 10 преступлений совершено 9-тью несовершеннолетними обучающимися в общеобразовательных учреждениях (СОШ №4 – 3, СОШ №2 – 2, СОШ №5 – 2, СОШ №7 – 1, СОШ №6 – 1).

2020 год – 8 преступлений совершено 6-тью несовершеннолетними обучающимися в общеобразовательных учреждениях (СОШ №4 – 1, СОШ №2 – 1, СОШ №6 – 1, СОШ №5 – 2, СОШ №7 – 1).

2019 год – 8 преступлений совершено 10-тью несовершеннолетними обучающимися в общеобразовательных учреждениях (СОШ №4 – 4, СОШ №2 – 2, СОШ №7 – 2, СОШ №6 – 1, СОШ №5 – 1).

2018 год – 4 преступления совершено 4-мя несовершеннолетними обучающимися в общеобразовательных учреждениях (СОШ №3 – 2, СОШ №5 – 1, СОШ №2 – 1)

В 2022 году 2 несовершеннолетних, не достигших возраста привлечения к уголовной ответственности, совершили 2 общественно - опасных деяний (СОШ №4 – 1, СОШ №6 – 1).

В банке данных «Несовершеннолетние, находящиеся в социально-опасном положении состоящие на учете в органах системы профилактики безнадзорности» состоит 31 человек, учащиеся СОШ №№2-8.

Согласно сверке на профилактических учетах в общеобразовательных учреждениях по данным на **30.12.2022 г. состоит 55 обучающихся**, данные по школам и внеурочная занятость представлены в таблице:

ОУ	Всего состоит на учете	В том числе			Занято дополнительным образованием	%
		в ОДН	в КДНиЗП (банк СОП)	ОУ		
Гимназия	5	0	0	5	4	80,0
СОШ № 2	1	1	1	1	1	100,0
СОШ № 3	15	7	7	15	15	100,0
СОШ № 4	11	8	8	11	11	100,0
СОШ № 5	4	3	2	4	4	100,0
СОШ № 6	5	0	0	5	5	100,0
СОШ № 7	6	4	4	6	6	100,0
СОШ № 8	8	3	3	8	8	100,0
Итого	55	26	25	55	54	98,2
2021	44	37	31	44	44	100,0

Занятость, состоящих на учете в ОДН дополнительным образованием на 30.12.2022г.:

ОУ	На учете	Занято дополнительным образованием (кол-во)						Итого занято факт	%
		ОУ	ДДТ	СШ	ДК	ДШИ	другое		
Гимназия	0							0	
СОШ № 2	1	1						1	100,0
СОШ № 3	7	5		2				7	100,0
СОШ № 4	8	5		1		1	1	8	100,0
СОШ № 5	3	1		2				3	100,0
СОШ № 6	0							0	
СОШ № 7	4	3	1					4	100,0
СОШ № 8	3	2		1				3	100,0
Итого	26	17	1	6	0	1	1	26	100,0
2021	37	20	1	9	0	2	5	37	100,0

Количество обучающихся, состоящих на профилактических учетах на 30.12.2022г. – 55 чел. (2021 год – 44 чел.) Занято обучающихся дополнительным образованием – 54 чел., что составляет 98,2 %.

Количество обучающихся, состоящих на учете в ОДН – 26 чел. (2021 год - 37 чел.) Занято обучающихся дополнительным образованием 26, что составляет 100%.

Занятость, состоящих на учете в ВШУ дополнительным образованием на 30.12.2022г:

ОУ	На учете	Занято дополнительным образованием (кол-во)						Итого занято факт	%
		в ОУ	ДДТ	СШ	ДК	ДШИ	другое		
Гимназия	5	4						4	80,0
СОШ № 2	1	1						1	100,0
СОШ № 3	15	11	1	2		1		15	100,0
СОШ № 4	11	8		1		1	1	11	100,0
СОШ № 5	4	2		2				4	100,0
СОШ № 6	5	2					3	5	100,0
СОШ № 7	6	4	2					6	100,0
СОШ № 8	8	2	3	2			1	8	100,0
Итого	55	34	6	7	0	2	5	54	98,2
2021	44	24	2	10	0	3	5	44	100,0

Всего обучающихся состоящих на внутришкольном учете на 30.12.2022 – 55 человек (в 2021 г. – 44 чел.). Занято дополнительным образованием – 54 чел., что составляет 98,2 % (не занят 1 обучающийся Гимназии).

Всего обучающихся состоящих только на ВШУ – 29 человек (в СОШ №№3,4,5,6,7,8, Гимназии).

Наблюдается положительная динамика состояния профилактических учётов различного уровня и охвата дополнительным образованием обучающихся, состоящих на учетах.

На учете в наркопостах общеобразовательных учреждений состоит 9 человек, что на 56% меньше по сравнению с аналогичным периодом прошлого года (2021г. – 16 чел.). Из них за устойчивое курение 5 человек (2021г. – 13 чел.), за употребление спиртных напитков 4 человека (2021г. – 3 чел.).

По состоянию на 31 декабря	Всего по городу по учётам постов «Здоровье+»	За употребление никотино-содержащей продукции	За употребление спиртных напитков	За употребление токсических веществ	За употребление наркотиков
2017 год	28	20	8	0	0
2018 год	23	20	3	0	0
2019 год	20	16	4	0	0
2020 год	13	12	1	0	0
2021 год	16	13	3	0	0
2022 год	9	5	4	0	0

Анализ представленной таблицы показывает снижение количества обучающихся, состоящих на учете постов «Здоровье+» за употребление никотиносодержащей продукции, что может свидетельствовать о недостаточно работы по выявлению обучающихся данной категории. Необходимо продолжить профилактическую работу в данном направлении.

Выводы:

1. Общеобразовательные учреждения создают условия для реализации гражданами Российской Федерации гарантированного государством права на получение общедоступного и бесплатного общего образования, обеспечивают социальные гарантии участникам образовательного процесса.
2. Результаты образовательного процесса в Гимназии, СОШ №№ 2-8 (Приложения 1 - 7) по окончании 1 полугодия 2022-2023 учебного года показали, что уровень и качество подготовки выпускников, осваивающих программы начального общего, основного общего и среднего общего образования соответствуют требованиям государственных образовательных стандартов.
3. В сравнении с аналогичными периодами прошлых лет отмечается положительная динамика качества обучения обучающихся и стабильная динамика успеваемости.
4. В целом по муниципалитету отмечается снижение успеваемости на уровне СОО на 0,8%, увеличение на уровне ООО на 0,1% в сравнении с аналогичным показателем 2020-2021 уч.г. На уровне НОО показатель успеваемости стабильный на протяжении трех лет - 100%.
5. Показатели качества на уровнях НОО и ООО имеют относительно стабильные значения, на уровне СОО отмечается тенденция увеличения на 8,1% за три года.
6. По сравнению с прошлым годом наблюдается снижение числа обучающихся, не успевающих по итогам 1 полугодия и увеличение числа неаттестованных из-за прогулов.
7. 60,9% детей с ОВЗ обучаются в интегрированных классах.
8. Отмечается снижение пропусков уроков на 1 ученика на 7,8 урока, при этом увеличилось количество пропусков уроков по причине прогулов (2019 – 0,21, 2020 – 0,11, 2021 – 0,07, 2022 – 0,29).
9. Уменьшилось число обучающихся, совершивших преступления.
10. Отмечается увеличение количества несовершеннолетних, состоящих на профилактических учетах в сравнении с аналогичным периодом прошлого года.

Рекомендации:

1. Провести индивидуальную коррекционную работу с неуспевающими обучающимися и промежуточный контроль (информацию направить в Управление образования до **25.01.2023**). Информацию об успеваемости по итогам 3 четверти и перспективах аттестации по итогам года, допуска к прохождению итоговой аттестации выпускниками предоставить в Управление образования **по итогам 3 четверти**.
2. Администрации СОШ №4 спланировать работу с обучающимися, неаттестованными из-за прогулов по итогам 1 полугодия, по аттестации и

- недопущению прогулов в 3 четверти (информацию направить в Управление образования до **25.01.2023**).
3. Администрации Гимназии, СОШ №3, СОШ №4 представить в Управление образования информацию о работе заместителя директора по организации индивидуальной работы с обучающимися, не аттестованными по причине болезни (приложить план работы по аттестации) **не позднее 25.01.2023г.**
 4. Администрации СОШ №№4, 6, 8 проанализировать причины низких результатов обучения, принять управленческие решения. Анализ предоставить в Управление образования до **20.02.2023 года.**
 5. Администрации СОШ №7 проанализировать причины снижения качества образования на уровне ООО по сравнению с уровнем НОО. Анализ по данному вопросу предоставить в Управление образования до **20.02.2023 года.**
 6. Администрации СОШ №№3,4,8 проанализировать причины снижения качества знаний обучающихся 5-х классов, принять управленческие решения. Информацию предоставить в Управление образования до **20.02.2023 года.**
 7. При комплектовании классов на 2023-2024 учебный год рассмотреть возможность формирования классов или классов-комплектов по АОП. Вопрос доложить на совещании с руководителями ОО в апреле 2023 года.
 8. Администрации СОШ №4 провести анализ пропусков уроков по неуважительной причине, принять управленческие решения и меры по профилактике пропусков уроков без уважительной причины. Информацию представить на заседании Комиссии по охране прав несовершеннолетних в феврале 2023 года.
 9. Проанализировать причины увеличения числа обучающихся, состоящих на профилактических учетах. Актуализировать работу с обучающимися «группы риска» по профилактике правонарушений. Информацию представить на заседании Комиссии по охране прав несовершеннолетних в феврале 2023 года.
 10. Продолжать выполнение планов профилактической работы, проведение индивидуальной профилактической работы с обучающимися, состоящими на учетах различного уровня.
 11. Продолжить работу по пропаганде здорового образа жизни, по профилактике вредных привычек (снюс, вейп, энергетические напитки и др.).

Управлению образования рассмотреть представленный анализ и результаты проделанной работы на совещании руководителей 17.01.2023г., на совещании с заместителями руководителей 25.01.2023г.

Справку составили:

Тюкавкина Е.А., Кузьменко А.В. специалисты Управления образования